



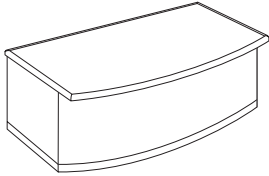
ARAMIS

Descriptions et finis - <i>Specifications and finishes</i>	4
Tables ovales - <i>Oval tables</i>	6
Retours autoportants pour table ovale - <i>Freestanding returns for oval pivoting table</i>	7
Bureaux - <i>Desks</i>	8
Tables de travail - <i>Table desks</i>	12
Tables en "D" et en "P" - <i>D and P-shaped tables</i>	13
Piètements et panneaux de modestie optionnels - <i>Optional legs and modesty panels</i>	14
Unités de coin - <i>Corner units</i>	16
Retours et surfaces de jonction - <i>Returns and bridge connectors</i>	17
Bahuts - <i>Credenzas</i>	18
Modules de rangement - <i>Storage units</i>	20
Tables - <i>Tables</i>	32
Unité tableau-marqueur - <i>Markerboard unit</i>	35
Accessoires - <i>Accessories</i>	36
Bureaux de réception - <i>Galery desk</i>	38
Conditions de vente - <i>Conditions of sale</i>	39
Informations générales - <i>General informations</i>	39

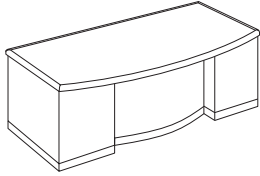
Bureaux

Les bureaux sont disponibles en quatre versions:

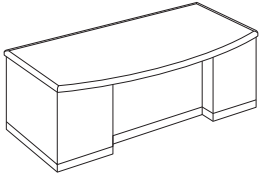
Le style **WWC** : surface arrondie - panneau de modestie arrondi pleine largeur



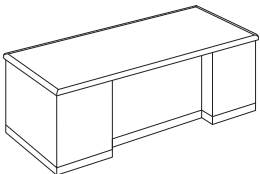
Le style **WW** : surface arrondie - panneau de modestie arrondi



Le style **W** : surface arrondie - panneau de modestie droit



Le style **AR** : surface droite - panneau de modestie droit



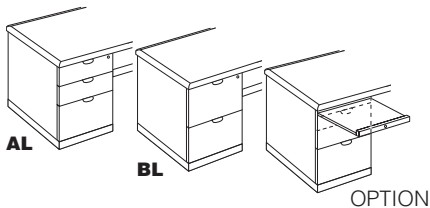
Les bureaux sont tous équipés de niveleurs et d'une tablette de rangement entre les caissons.

Surfaces de travail

Les surfaces de travail de 1⁹/₁₆" d'épaisseur sont pourvues d'une bordure en bois massif.

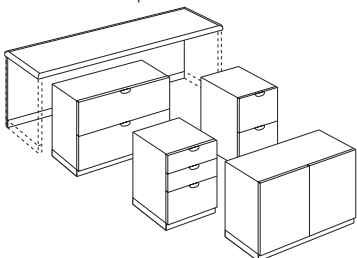
Caissons

Les caissons de bureau **AL** et **BL** peuvent être munis, en option, d'une tablette coulissante (spécifiez et ajoutez 350 \$ au prix du meuble).



Bahuts

Les bahuts sont assemblés mais des configurations particulières peuvent être créées à partir d'un choix de composants modulaires.



Finis

La présente liste de prix indique des prix correspondant aux finis du grade 1. Pour un fini optionnel, ajoutez au prix de liste le pourcentage d'augmentation indiqué au grade désiré :

Grade 1 (prix de liste)

ESSENCE DE BOIS

- Noyer
- Cerisier
- Érable
- Chêne
- Frêne
- Frêne Quartier
- Cerisier Quartier

Prix de liste

Grade 2 (ajouter 10% au prix de liste)

ESSENCE DE BOIS % EN PLUS

- Anigre
- Wenge
- Sapeli
- Érable Figuré
- Noyer Quartier

+ 10%

Grade 3 (ajouter 25% au prix de liste)

ESSENCE DE BOIS % EN PLUS

- Ronce d'acajou
- Érable piqué
- Sycomore
- Bois de Rose

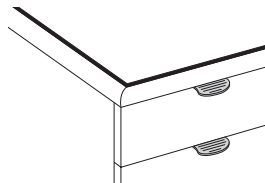
+ 25%

Consultez les cartes d'échantillons des finis de bois afin d'obtenir le code des finis disponibles et ajoutez ce code à la suite du code du meuble désiré.

Un fini ultra-brillant optionnel peut être appliqué aux dessus, sur demande.

Option - insertion

La surface des meubles peut être munie d'une insertion de bois noir appliquée sur le dessus (spécifiez et ajoutez 5% au prix de liste du meuble).



Option - 2 tons

Les meubles peuvent être également finis de deux tons, c'est-à-dire la surface et le bâti du meuble d'un fini, la bordure de la surface et les bases d'un autre fini et une insertion de bois noir appliquée sur le dessus (spécifiez et ajoutez 10% au prix de liste du meuble).

Note

Toutes les dimensions des surfaces indiquées sont nominales et peuvent varier selon le choix de la bordure.

Choix de bordures

La surface des meubles peut être munie de différents types de bordures :

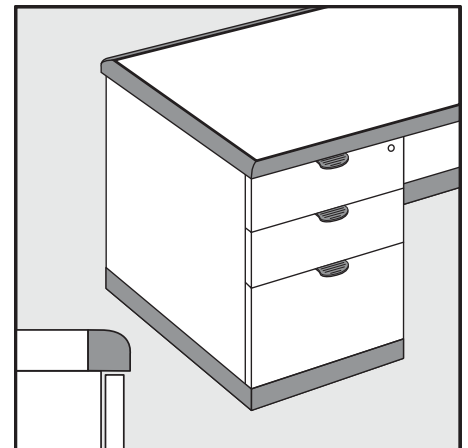
Groupe 1 (prix de liste)

TYPE	BORDURE	TYPE	BORDURE
A		J	
B		K	
C		L	
D		N	
E		NR	
F		R	
G		MA	

Groupe 2 (prix de liste + 10%)

TYPE	BORDURE	TYPE	BORDURE
CH		M	
DM		WF	
PR			

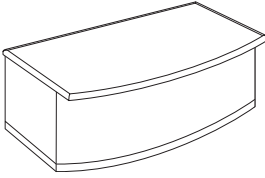
Bordure standard - R



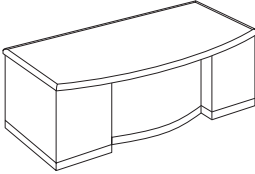
Desks

The desks are available in four versions :

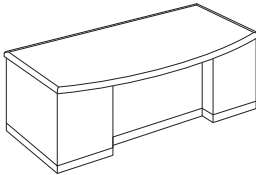
WWC style : bow top - full bow front



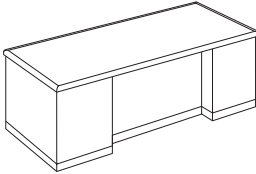
WW style : bow top - bow front



W style : bow top - straight front



AR style : straight top - straight front



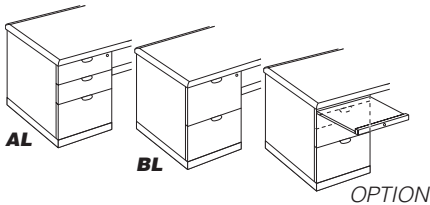
All desks are equipped with levellers and a storage shelf installed between the pedestals.

Work surfaces

The 1³/₁₆" thick work surfaces are provided with solid edges.

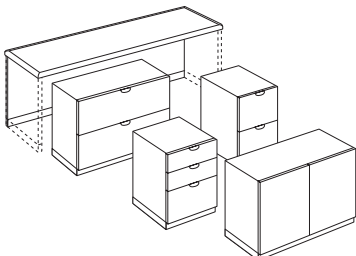
Pedestals

AL and **BL** desk pedestals can be equipped with an optional sliding reference shelf (specify and **add 350 \$** to the list price).



Credenzas

The credenzas are assembled but particular configurations can be created from a choice of modular options.



Finishes

The price list shows Grade 1 prices. Optional finishes and veneers are subject to increase shown below determined by wood species and finishes :

Grade 1 (list price)

WOOD SPECIES

Walnut
Cherry
Maple
Oak
Ash
Quartered Ash
Quartered Cherry

List price

Grade 2 (add 10% to list price)

WOOD SPECIES

% TO ADD

Anigre
Wenge
Sapele
Figured Maple
Quartered Walnut

+ 10%

Grade 3 (add 25% to list price)

FINISHES

% TO ADD

Crotch mahogany
Figured maple
Sycamore
Rosewood

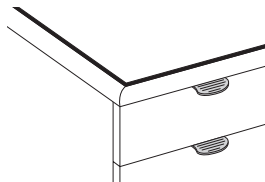
+ 25%

Consult the sample cards in your catalogs to specify the available finish code and add this code immediately after the furniture code.

An optional high gloss finish is available on request as an option.

Option - inlay

The furniture tops could be provided with black inlay applied on the contour of top (specify and **add 5%** to the list price).



Option - 2 tones

The furniture can also be finished with two tones: the top and the frame are in the first finish, and the top edges and bases in a second finish. A black inlay applied on the contour of top is included (specify and **add 10%** to the list price).

Note

All indicated top dimensions are approximate and can change with edge choices.

Choice of edges

Tops can be provided with different types of edges :

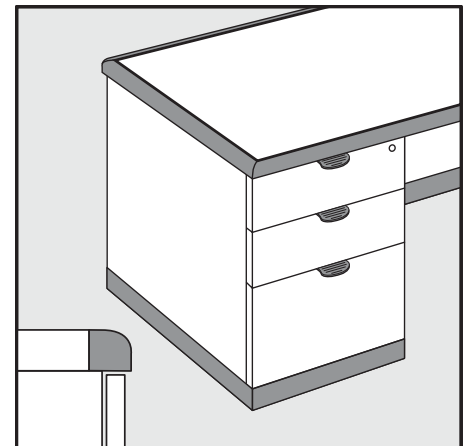
Group 1 (list price)

TYPE	EDGE	TYPE	EDGE
A		J	
B		K	
C		L	
D		N	
E		NR	
F		R	
G		MA	

Group 2 (list price + 10%)

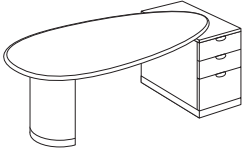
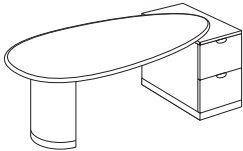
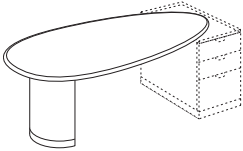
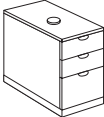
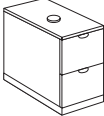
TYPE	EDGE	TYPE	EDGE
CH		M	
DM		WF	
PR			

Standard edging - R



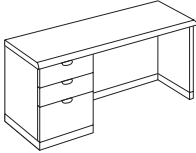
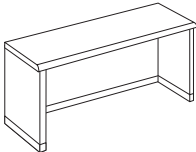
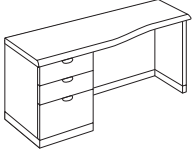
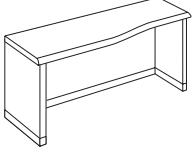
La table ovale est équipée d'un mécanisme lui permettant de pivoter sur le caisson à gauche ou à droite.

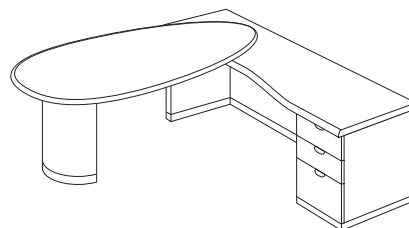
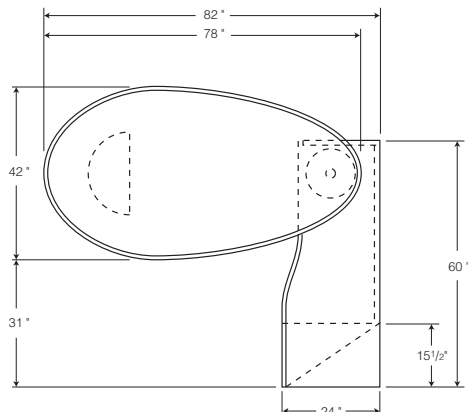
The oval table is equipped with mechanism to pivot from left or right.

MODÈLE MODEL	DESCRIPTION DESCRIPTION	LARG. WIDTH	PROF. DEPTH	HAUT. HEIGHT	POIDS WEIGHT lbs - lbs	VOLUME VOLUME p ³ -ft ³	CODE CODE	PRIX PRICE
	Table ovale avec caisson tout usage de 24" ou 30" de profondeur.	78"	42"	29"	250	74	AR _/EGG-7842-ALP-30	4490
	<i>Oval table with 24" or 30" deep utility pedestal.</i>	78"	42"	29"	240	72	AR _/EGG-7842-ALP-24	4360
	Table ovale avec caisson filière de 24" ou 30" de profondeur.	78"	42"	29"	250	74	AR _/EGG-7842-BLP-30	4360
	<i>Oval table with 24" or 30" deep filing pedestal.</i>	78"	42"	29"	240	72	AR _/EGG-7842-BLP-24	4240
	Table ovale avec mécanisme pivotant. Sans caisson.	78"	42"	29"	185	65	AR _/EGG-7842	2700
	<i>Oval table with pivoting mechanism. Without pedestal.</i>							
	Caisson tout usage pour table ovale.	18 1/2"	30"	27"	80	11	AR/ALP-30	1790
	<i>Utility pedestal for oval table.</i>	18 1/2"	24"	27"	75	9	AR/ALP-24	1660
	Caisson filière pour table ovale.	18 1/2"	30"	27"	80	11	AR/BLP-30	1660
	<i>Filing pedestal without top for oval table.</i>	18 1/2"	24"	27"	75	9	AR/BLP-24	1540

Les retours autoportants sont conçus pour être utilisés avec les tables ovales.
Les caissons sont munis d'une serrure.

Freestanding returns are designed to be used with oval tables. All pedestals are equipped with a lock.

MODÈLE MODEL	DESCRIPTION DESCRIPTION	LARG. WIDTH	PROF. DEPTH	HAUT. HEIGHT	POIDS WEIGHT lbs -lbs	VOLUME VOLUME p ³ -ft ³	CODE CODE	PRIX PRICE
	Retour autoportant gauche avec caisson tout usage. Pour retour droit (AR _ /FRR-7224-AL)	72" 60"	24" 24"	27" 27"	260 240	38 30	AR _ /FRL-AL-7224 AR _ /FRL-A-6024	3420 3280
	<i>Freestanding left return with utility pedestal For right return (AR _ /FRR-7224-AL)</i>							
	Retour autoportant sans caisson.	72" 60" 48"	24" 24" 24"	27" 27" 27"	170 150 130	38 30 24	AR _ /FR-7224 AR _ /FR-6024 AR _ /FR-4824	1830 1550 1310
	<i>Freestanding return without pedestal</i>							
	Retour autoportant gauche avec caisson tout usage. Pour retour droit (AR _ /FRWR-7224-AL)	72" 60"	24-20" 24-20"	27" 27"	260 240	38 30	AR _ /FRWL-AL-7224 AR _ /FRWL-A-6024	3780 3610
	<i>Freestanding left return with utility pedestal For right return (AR _ /FRWR-7224-AL)</i>							
	Retour autoportant gauche sans caisson. Pour retour droit (AR _ /FRWR-7224)	72" 60" 48"	24-20" 24-20" 24-20"	27" 27" 27"	170 150 130	38 30 24	AR _ /FRWL-7224 AR _ /FRWL-6024 AR _ /FRWL-4824	2160 1880 1660
	<i>Freestanding left return without pedestal For right return (AR _ /FRWR-7224)</i>							



EGG-7842 2700 \$
FRWR-6024-A 3610 \$

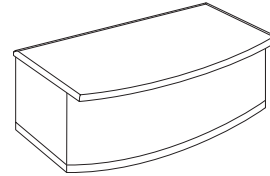
 6310 \$

Style WWC

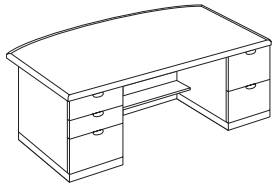
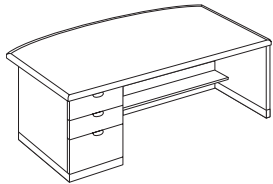
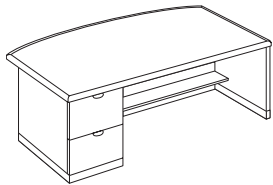
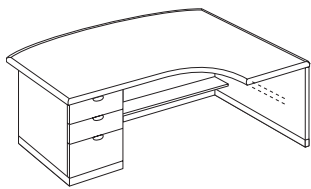
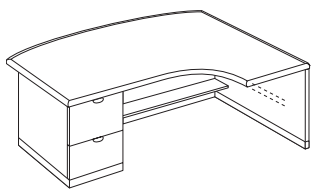
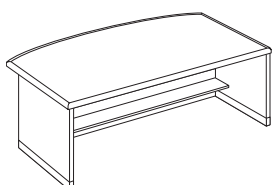
L'avant de la surface de travail et le panneau de modestie pleine largeur sont arrondis.

WWC style

The front of the work surface and the full width modesty panel are bowed.



Simple et double caisson
Single and doublepedestal

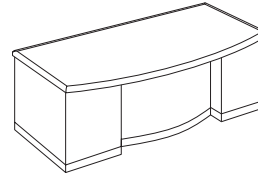
MODÈLE MODEL	DESCRIPTION DESCRIPTION	LARG. WIDTH	PROF. DEPTH	HAUT. HEIGHT	POIDS WEIGHT lbs -lbs	VOLUME VOLUME p ³ -ft ³	CODE CODE	PRIX PRICE
	Bureau directeur	84"	36-42"	29"	475	68	AR _ /WWC-AL-8442-BL	6590
	double caisson.	78"	36-42"	29"	445	63	AR _ /WWC-AL-7842-BL	6420
		72"	36-42"	29"	415	59	AR _ /WWC-AL-7242-BL	6260
	<i>Double pedestal executive desk.</i>							
	Bureau directeur avec	84"	36-42"	29"	415	68	AR _ /WWC-AL-8442	5640
	caisson tout usage à gauche.	78"	36-42"	29"	385	63	AR _ /WWC-AL-7842	5480
	Pour caisson à droite	72"	36-42"	29"	355	59	AR _ /WWC-AL-7242	5320
	(AR _ /WWC-8442- AL)							
	<i>Executive desk with utility pedestal on left. For pedestal on right (AR _ /WWC-8442-AL)</i>							
	Bureau directeur avec	84"	36-42"	29"	410	68	AR _ /WWC-BL-8442	5510
	caisson filière à gauche.	78"	36-42"	29"	380	63	AR _ /WWC-BL-7842	5350
	Pour caisson à droite	72"	36-42"	29"	350	59	AR _ /WWC-BL-7242	5190
	(AR _ /WWC-8442- BL)							
	<i>Executive desk with filing pedestal on left. For pedestal on right (AR _ /WWC-8442-BL)</i>							
	Bureau directeur avec	84"	54-24"	29"	440	84	AR _ /WWC-AL-845424	6300
	caisson tout usage à gauche.	78"	54-24"	29"	410	78	AR _ /WWC-AL-785424	6140
	Pour caisson à droite	72"	54-24"	29"	380	72	AR _ /WWC-AL-725424	5980
	(AR _ /WWC-845424- AL)							
	<i>Executive desk with utility pedestal on left. For pedestal on right (AR _ /WWC-845424-AL)</i>							
	Bureau directeur avec	84"	54-24"	29"	440	84	AR _ /WWC-BL-845424	6070
	caisson filière à gauche.	78"	54-24"	29"	410	78	AR _ /WWC-BL-785424	6000
	Pour caisson à droite	72"	54-24"	29"	380	72	AR _ /WWC-BL-725424	5850
	(AR _ /WWC-845424- BL)							
	<i>Executive desk with filing pedestal on left. For pedestal on right (AR _ /WWC-845424-BL)</i>							
	Cadre de bureau.	84"	36-42"	29"	290	68	AR _ /WWC-8442	4430
		78"	36-42"	29"	270	63	AR _ /WWC-7842	4290
		72"	36-42"	29"	250	59	AR _ /WWC-7242	4170
	<i>Desk shell.</i>							

Style WW

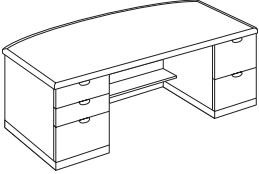

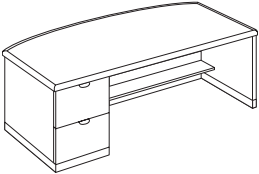
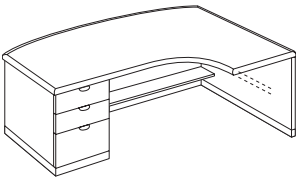
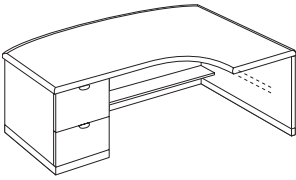
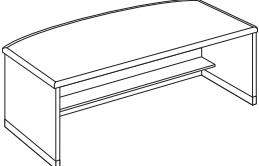
L'avant de la surface de travail et le panneau de modestie en retrait sont arrondis.

WW style

The front of the work surface and the recessed modesty panel are bowed.



Simple et double caisson
Single and double pedestal

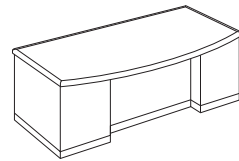
MODÈLE MODEL	DESCRIPTION DESCRIPTION	LARG. WIDTH	PROF. DEPTH	HAUT. HEIGHT	POIDS WEIGHT lbs - lbs	VOLUME VOLUME p ³ -ft ³	CODE CODE	PRIX PRICE
	Bureau directeur	84"	36-42"	29"	475	68	AR _ /WW-AL-8442-BL	6130
	double caisson.	78"	36-42"	29"	445	63	AR _ /WW-AL-7842-BL	5970
		72"	36-42"	29"	415	59	AR _ /WW-AL-7242-BL	5860
	<i>Double pedestal executive desk.</i>							
	Bureau directeur avec caisson tout usage à gauche.	84"	36-42"	29"	415	68	AR _ /WW-AL-8442	5000
	Pour caisson à droite	78"	36-42"	29"	385	63	AR _ /WW-AL-7842	4850
	(AR _ /WW-8442-AL)	72"	36-42"	29"	355	59	AR _ /WW-AL-7242	4750
	<i>Executive desk with utility pedestal on left. For pedestal on right (AR _ /WW-8442-AL)</i>							
	Bureau directeur avec caisson filière à gauche.	84"	36-42"	29"	410	68	AR _ /WW-BL-8442	4850
	Pour caisson à droite	78"	36-42"	29"	380	63	AR _ /WW-BL-7842	4710
	(AR _ /WW-8442-BL)	72"	36-42"	29"	350	59	AR _ /WW-BL-7242	4600
	<i>Executive desk with filing pedestal on left. For pedestal on right (AR _ /WW-8442-BL)</i>							
	Bureau directeur avec caisson tout usage à gauche.	84"	54-24"	29"	440	84	AR _ /WW-AL-845424	5670
	Pour caisson à droite	78"	54-24"	29"	410	78	AR _ /WW-AL-785424	5510
	(AR _ /WW-845424-AL)	72"	54-24"	29"	380	72	AR _ /WW-AL-725424	5410
	<i>Executive desk with utility pedestal on left. For pedestal on right (AR _ /WW-845424-AL)</i>							
	Bureau directeur avec caisson filière à gauche.	84"	54-24"	29"	440	84	AR _ /WW-BL-845424	5510
	Pour caisson à droite	78"	54-24"	29"	410	78	AR _ /WW-BL-785424	5370
	(AR _ /WW-845424-BL)	72"	54-24"	29"	380	72	AR _ /WW-BL-725424	5260
	<i>Executive desk with filing pedestal on left. For pedestal on right (AR _ /WW-845424-BL)</i>							
	Cadre de bureau.	84"	36-42"	29"	330	68	AR _ /WW-8442	3910
		78"	36-42"	29"	305	63	AR _ /WW-7842	3760
		72"	36-42"	29"	275	59	AR _ /WW-7242	3640
	<i>Desk shell.</i>							

Style W

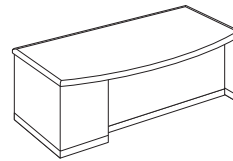
L'avant de la surface de travail est arrondi. Le panneau de modestie en retrait est droit. Les bureaux simple caisson peuvent être munis, en option, d'un faux caisson (spécifiez et **ajoutez 400 \$** au prix du meuble).

W style

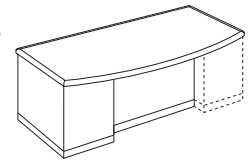
The front of the work surface and the full width modesty panel are straight. Single pedestals desk can be equipped with an optional false pedestal (specify and **add 400 \$** to the list price).



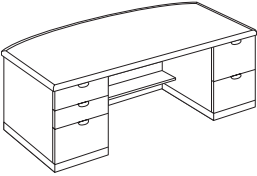
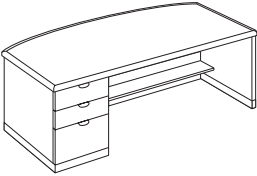
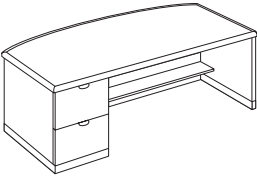
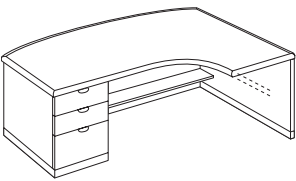
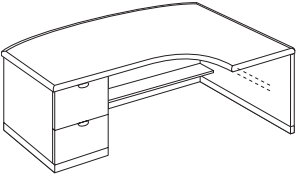
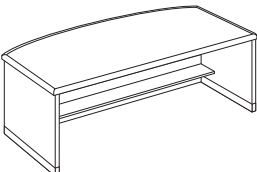
Double caisson
Double pedestal



Simple caisson
Single pedestal



Faux caisson optionel
Optional false pedestal

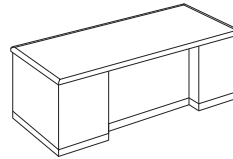
MODÈLE MODEL	DESCRIPTION DESCRIPTION	LARG. WIDTH	PROF. DEPTH	HAUT. HEIGHT	POIDS WEIGHT lbs - lbs	VOLUME VOLUME p ³ -ft ³	CODE CODE	PRIX PRICE
	Bureau directeur double caisson.	84"	36-42"	29"	475	68	AR _ /W-AL-8442-BL	5560
		78"	36-42"	29"	445	63	AR _ /W-AL-7842-BL	5400
		72"	36-42"	29"	415	59	AR _ /W-AL-7242-BL	5300
	<i>Double pedestal executive desk.</i>							
	Bureau directeur avec caisson tout usage à gauche.	84"	36-42"	29"	415	68	AR _ /W-AL-8442	4050
	Pour caisson à droite (AR _ /W-8442-AL)	78"	36-42"	29"	385	63	AR _ /W-AL-7842	3890
		72"	36-42"	29"	355	59	AR _ /W-AL-7242	3780
	<i>Executive desk with utility pedestal on left. For pedestal on right (AR _ /W-8442-AL)</i>							
	Bureau directeur avec caisson filière à gauche.	84"	36-42"	29"	410	68	AR _ /W-BL-8442	3890
	Pour caisson à droite (AR _ /W-8442-BL)	78"	36-42"	29"	380	63	AR _ /W-BL-7842	3750
		72"	36-42"	29"	350	59	AR _ /W-BL-7242	3630
	<i>Executive desk with filing pedestal on left. For pedestal on right (AR _ /W-8442-BL)</i>							
	Bureau directeur avec caisson tout usage à gauche.	84"	54-24"	29"	440	84	AR _ /W-AL-845424	4710
	Pour caisson à droite (AR _ /W-845424-AL)	78"	54-24"	29"	410	78	AR _ /W-AL-785424	4550
		72"	54-24"	29"	380	72	AR _ /W-AL-725424	4440
	<i>Executive desk with utility pedestal on left. For pedestal on right (AR _ /W-845424-AL)</i>							
	Bureau directeur avec caisson filière à gauche.	84"	54-24"	29"	440	84	AR _ /W-BL-845424	4550
	Pour caisson à droite (AR _ /W-845424-BL)	78"	54-24"	29"	410	78	AR _ /W-BL-785424	4410
		72"	54-24"	29"	380	72	AR _ /W-BL-725424	4290
	<i>Executive desk with filing pedestal on left. For pedestal on right (AR _ /W-845424-BL)</i>							
	Cadre de bureau.	84"	36-42"	29"	330	68	AR _ /W-8442	2950
		78"	36-42"	29"	305	63	AR _ /W-7842	2830
		72"	36-42"	29"	275	59	AR _ /W-7242	2670
	<i>Desk shell.</i>							

Style AR

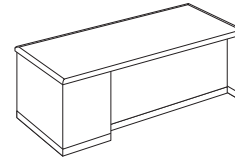
L'avant de la surface de travail et le panneau de modestie en retrait sont droits. Les bureaux simple caisson peuvent être muni, en option, d'un faux caisson (spécifiez et **ajoutez 400 \$** au prix du meuble).

AR style

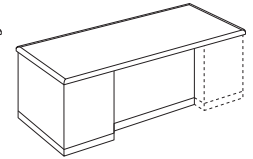
The front of the work surface and the recessed modesty panel are straight. Single pedestals desk can be equipped with an optional false pedestal (specify and **add 400 \$** to the list price).



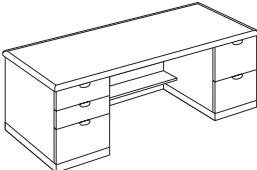
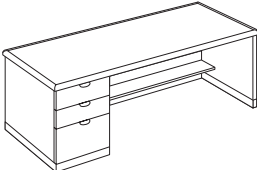
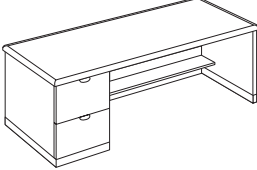
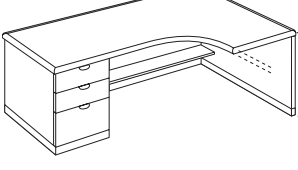
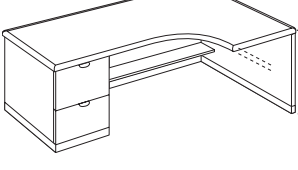
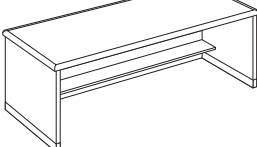
Double caisson
Double pedestal



Simple caisson
Single pedestal



Faux caisson optionnel
Optional false pedestal

MODÈLE MODEL	DESCRIPTION DESCRIPTION	LARG. WIDTH	PROF. DEPTH	HAUT. HEIGHT	POIDS WEIGHT lbs -lbs	VOLUME VOLUME p ³ -ft ³	CODE CODE	PRIX PRICE
	Bureau directeur double caisson.	78"	36"	29"	450	55	AR _/AL-7836-BL	4830
		72"	36"	29"	430	51	AR _/AL-7236-BL	4730
	Bureau directeur avec caisson tout usage à gauche. Pour caisson à droite (AR _/7836-AL)	78"	36"	29"	380	55	AR _/AL-7836	3330
	<i>Executive desk with utility pedestal on left. For pedestal on right (AR _/7836-AL)</i>	72"	36"	29"	360	51	AR _/AL-7236	3220
	Bureau directeur avec caisson filière à gauche. Pour caisson à droite (AR _/7836-BL)	78"	36"	29"	375	55	AR _/BL-7836	3190
	<i>Executive desk with filing pedestal on left. For pedestal on right (AR _/7836-BL)</i>	72"	36"	29"	355	51	AR _/BL-7236	3070
	Bureau directeur avec caisson tout usage à gauche. Pour caisson à droite (AR _/784824-AL)	78"	48-24"	29"	405	71	AR _/AL-784824	3990
	<i>Executive desk with utility pedestal on left. For pedestal on right (AR _/784824-AL)</i>	72"	48-24"	29"	380	68	AR _/AL-724824	3880
	Bureau directeur avec caisson filière à gauche. Pour caisson à droite (AR _/784824-BL)	78"	48-24"	29"	405	71	AR _/BL-784824	3850
	<i>Executive desk with filing pedestal on left. For pedestal on right (AR _/784824-BL)</i>	72"	48-24"	29"	380	68	AR _/BL-724824	3730
	Cadre de bureau.	78"	36"	29"	310	55	AR _/7836	2220
	<i>Desk shell.</i>	72"	36"	29"	290	51	AR _/7236	2080

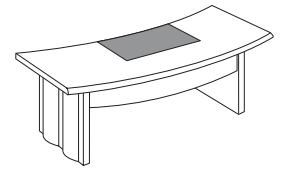
Les surfaces de tables de travail sont disponibles sur demande avec une bordure de finition sur les quatre côtés.

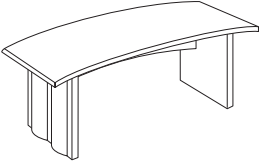
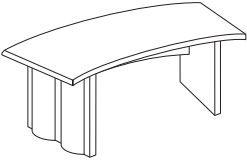
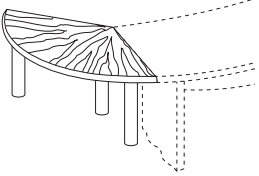
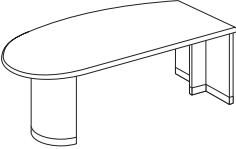
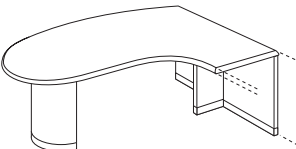
Table desks surfaces are available on request with four sided top edges.

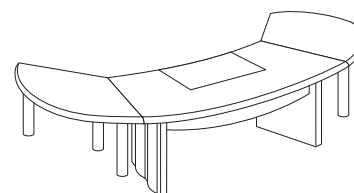
Option

Pour obtenir le dessus incrusté de cuir, ajouter **-IN** au code du meuble et **900\$** au prix indiqué. Ex.: AR _ /WS-8442-**IN**

To obtain incrustated leather top, add **-IN** to the product code and **\$ 900** to the price. Ex.: AR _ /WS-8442-**IN**



MODÈLE MODEL	DESCRIPTION DESCRIPTION	LARG. WIDTH	PROF. DEPTH	HAUT. HEIGHT	POIDS WEIGHT lbs -lbs	VOLUME VOLUME p ³ -ft ³	CODE CODE	PRIX PRICE
	Table de travail avec dessus arrondi.	84"	42-36"	29"	300	70	AR _ /WS-8442	4090
	Bouts parallèles.	78"	42-36"	29"	275	65	AR _ /WS-7842	3880
	Tiroir central inclus.	72"	42-36"	29"	250	60	AR _ /WS-7242	3670
	<i>Table desk with bow top. Parallel ends. Center drawer included.</i>							
	Table de travail angulaire avec dessus arrondi.	84"	42-36"	29"	300	70	AR _ /WA-8442	4440
	Bouts à angles.	78"	42-36"	29"	275	65	AR _ /WA-7842	4240
	Tiroir central inclus.	72"	42-36"	29"	250	60	AR _ /WA-7242	4030
	<i>Angular table desk with bow top. Angled ends. Center drawer included.</i>							
	Table triangulaire avec 3 pattes. Placage " Sunburst ".	36" rayon		29"	90	8	AR _ /RT3-36	2960
	<i>Triangular table with 3-legs. "Sunburst" veneer.</i>							
	Table de travail en "D" avec devant arrondi et panneau latéral à droite.	84"	42-36"	29"	300	70	AR _ /DWLT-8442	3950
	Pour panneau latéral à gauche (AR _ /DWRT-8442)	78"	42-36"	29"	275	65	AR _ /DWLT-7842	3740
		72"	42-36"	29"	250	60	AR _ /DWLT-7242	3520
		72"	36-30"	29"	200	52	AR _ /DWLT-7236	3250
	<i>D-shape work table with front bow top and side panel on right. For side panel on left (AR _ /DWRT-8442)</i>							
	Table de travail en "D" de coin avec devant arrondi et panneau latéral à droite.	84"	54-24"	29"			AR _ /DWCLT-845424	4520
	Pour panneau latéral à gauche (AR _ /DWCRT-845424)	78"	54-24"	29"			AR _ /DWCLT-785424	4290
		72"	54-24"	29"			AR _ /DWCLT-725424	4090
		84"	54-20"	29"			AR _ /DWCLT-845420	4520
		78"	54-20"	29"			AR _ /DWCLT-785420	4290
		72"	54-20"	29"			AR _ /DWCLT-725420	4090
	<i>Corner D-shape work table with front bow top and side panel on right. For side panel on left (AR _ /DWCRT-845424)</i>							

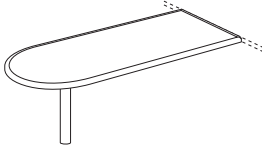
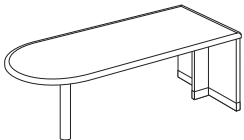
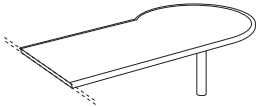
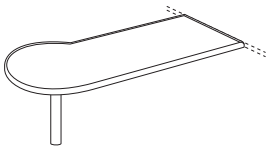
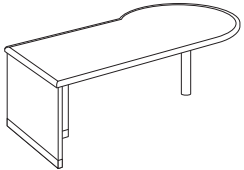
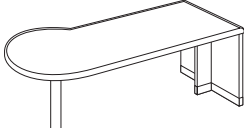


WA-8442 5340 \$
RT3-36 2960 \$
RT3-36 2960 \$

11260 \$





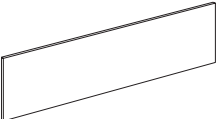
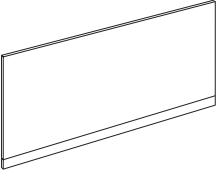
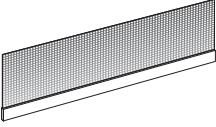
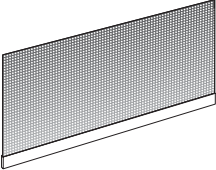
Les tables sont munies d'un piétement tubulaire en bois massif de 4" de dia. Ce piétement peut-être remplacé par un piétement optionnel (voir OPTION - page 14).

Tables are equipped with a 4" dia. solid wood round tubular leg. This column can be replaced by an optional leg (see OPTION - page 14).

MODÈLE MODEL	DESCRIPTION DESCRIPTION	LARG. WIDTH	PROF. DEPTH	HAUT. HEIGHT	POIDS WEIGHT lbs -lbs	VOLUME VOLUME p ³ -ft ³	CODE CODE	PRIX PRICE
	Surface de travail en "D".	84"	36"	29"	155	7	AR _/DR-8436	2370
		72"	36"	29"	135	4	AR _/DR-7236	2220
		72"	30"	29"	115	3	AR _/DR-7230	2080
		66"	36"	29"	120	4	AR _/DR-6636	2080
	<i>D-shaped work surface.</i>							
	Table de travail en "D" avec panneau latéral.	84"	36"	29"	185	59	AR _/DRT-8436	2820
		72"	36"	29"	165	51	AR _/DRT-7236	2660
		72"	30"	29"	145	43	AR _/DRT-7230	2520
		66"	36"	29"	150	47	AR _/DRT-6636	2520
	<i>D-shape work table with side panel.</i>							
NOTE : Instable lorsqu'utilisée seule avec la patte de 4" dia. <i>Unstable when used as freestanding with 4" dia. leg.</i>								
	Surface de travail en "P" à droite.	84"	36-42"	29"	160	6	AR _/PR-8442	3180
		72"	36-42"	29"	140	5	AR _/PR-7242	3040
	Pour installation à gauche.	72"	30-36"	29"	135	4	AR _/PR-7236	2760
	<i>Right handed P-shaped work surface. For left installation.</i>							
	Surface de travail en "P" à gauche.	84"	36-42"	29"	160	6	AR _/PL-8442	3180
		72"	36-42"	29"	140	5	AR _/PL-7242	3040
	Pour installation à droite.	72"	30-36"	29"	135	4	AR _/PL-7236	2760
	<i>Left handed P-shaped work surface. For right installation.</i>							
	Table de travail en "P" avec panneau latéral à gauche.	84"	36-42"	29"	205	68	AR _/PRT-8442	3530
		72"	36-42"	29"	185	58	AR _/PRT-7242	3390
		72"	30-36"	29"	170	51	AR _/PRT-7236	3110
	<i>P-shape work table with side panel on left.</i>							
NOTE : Instable lorsqu'utilisée seule avec la patte de 4" dia. <i>Unstable when used as freestanding with 4" dia. leg.</i>								
	Table de travail en "P" avec panneau latéral à droite.	84"	36-42"	29"	205	68	AR _/PLT-8442	3530
		72"	36-42"	29"	185	58	AR _/PLT-7242	3390
		72"	30-36"	29"	170	51	AR _/PLT-7236	3110
	<i>P-shape work table with side panel on right.</i>							
NOTE : Instable lorsqu'utilisée seule avec la patte de 4" dia. <i>Unstable when used as freestanding with 4" dia. leg.</i>								

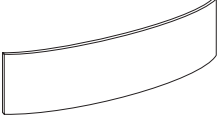
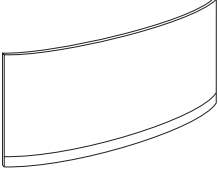
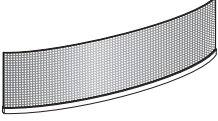
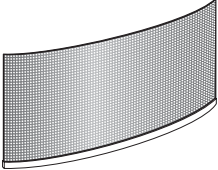
Les panneaux de modestie de métal perforé sont munis, au bas, d'une bande de bois assortie au meuble.

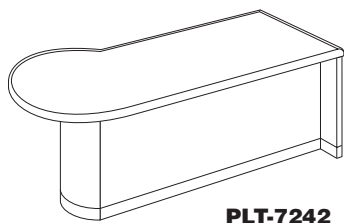
Modesty panels in perforated metal are equipped with an assorted wood strip at the bottom.

MODÈLE MODEL	DESCRIPTION DESCRIPTION	LARG. WIDTH	PROF. DEPTH	HAUT. HEIGHT	POIDS WEIGHT lbs - lbs	VOLUME VOLUME p ³ -ft ³	CODE CODE	PRIX PRICE
	Piètement cylindrique en bois avec niveleur. <i>Wooden cylindrical column with leveler.</i>	4" dia.		27 1/2"			AR/CY	260
	Piètement demi-cylindrique en bois avec niveleur. <i>Wooden half-cylindrical leg with leveler.</i>	15"	8"	27 1/2"			AR/HD	590
	Piètement rectangulaire en bois avec niveleur. <i>Wooden rectangular leg with leveler.</i>	15"	2"	27 1/2"			AR/RE	450
	Piètement rectangulaire et demi-cylindre en bois avec niveleur. <i>Wooden rectangular leg and half-cylinder with leveler.</i>	18"	6"	27 1/2"			AR/PR	610
							* Le demi-cylindre est disponible en couleur noir (-B) ou argent (-S). <i>The half-cylinder is available in black (-B) or silver (-S) color.</i>	
	Demi-panneau de modestie droit en bois. <i>Wooden straight half-modesty panel.</i>			14"			AR/MPS-14	330
	Panneau de modestie droit pleine hauteur en bois. <i>Wooden straight full modesty panel.</i>			27 1/2"			AR/MPS-27	660
	Demi-panneau de modestie droit en métal perforé. <i>Straight half-modesty panel in perforated metal.</i>			14"			AR/MPM-14	530
							* Disponible en couleur noir (-B) ou argent (-S). <i>Available in black (-B) or silver (-S) color.</i>	
	Panneau de modestie droit pleine hauteur en métal perforé. <i>Straight full modesty panel in perforated metal.</i>			27 1/2"			AR/MPM-27	780
							* Disponible en couleur noir (-B) ou argent (-S). <i>Available in black (-B) or silver (-S) color.</i>	

Les panneaux de modestie de métal perforé sont munis, au bas, d'une bande de bois assortie au meuble.

Modesty panels in perforated metal are equipped with an assorted wood strip at the bottom.

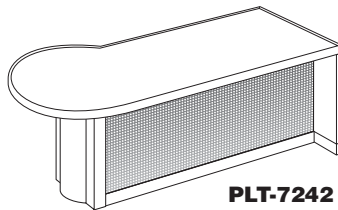
MODÈLE MODEL	DESCRIPTION DESCRIPTION	LARG. WIDTH	PROF. DEPTH	HAUT. HEIGHT	POIDS WEIGHT lbs - lbs	VOLUME VOLUME p ³ -ft ³	CODE CODE	PRIX PRICE
	Demi-panneau de modestie courbé en bois. <i>Wooden curved half-modesty panel.</i>			14"			AR/MPW-14	580
	Panneau de modestie courbé pleine hauteur en bois. <i>Wooden curved full modesty panel.</i>			27 1/2"			AR/MPW-27	970
	Demi-panneau de modestie courbé en métal perforé. <i>Curved half-modesty panel in perforated metal.</i>			14"			AR/MPMW-14	560
								* Disponible en couleur noir (-B) ou argent (-S). <i>Available in black (-B) or silver (-S) color.</i>
	Panneau de modestie courbé pleine hauteur en métal perforé. <i>Curved full modesty panel in perforated metal.</i>			27 1/2"			AR/MPMW-27	860
								* Disponible en couleur noir (-B) ou argent (-S). <i>Available in black (-B) or silver (-S) color.</i>



**PLT-7242
HD
MPS-27**

3390 \$
590 \$
660 \$

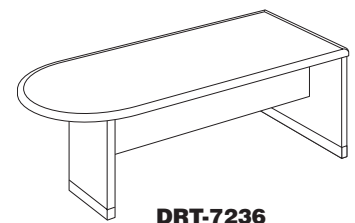
4640 \$



**PLT-7242
PR
MPM-27**

3390 \$
610 \$
780 \$

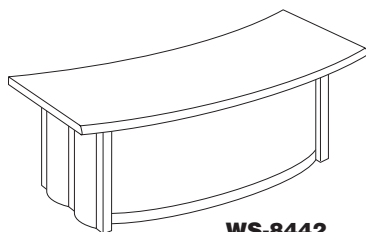
4780 \$



**DRT-7236
RE
MPS-14**

2660 \$
450 \$
330 \$

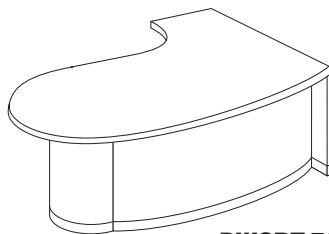
3440 \$



**WS-8442
MPW-27**

4440 \$
970 \$

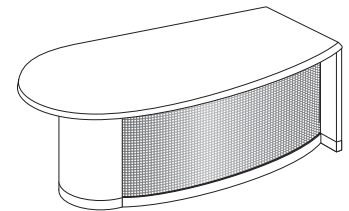
5410 \$



**DWCRT-725424
MPW-27**

4090 \$
970 \$

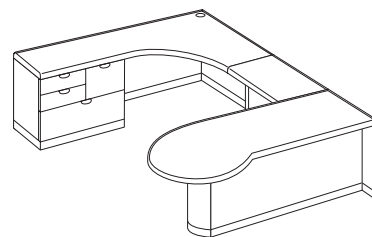
5060 \$

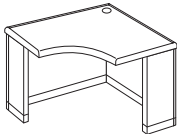
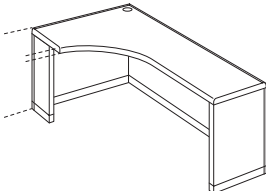
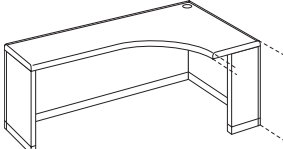
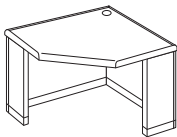
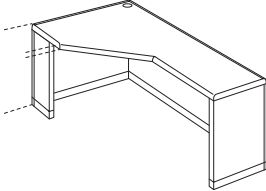
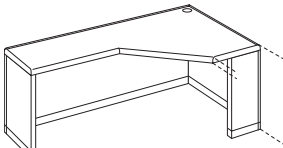


**DWRT-7842
MPMW-27**

3740 \$
860 \$

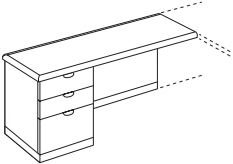
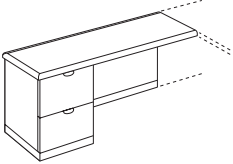
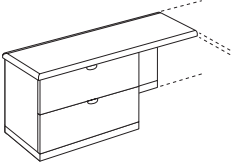
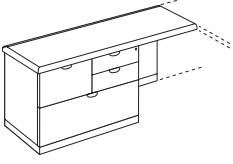
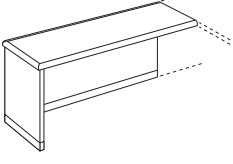
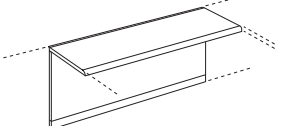
4600 \$



MODÈLE MODEL	DESCRIPTION DESCRIPTION	LARG. WIDTH	PROF. DEPTH	HAUT. HEIGHT	POIDS WEIGHT lbs -lbs	VOLUME VOLUME p ³ -ft ³	CODE CODE	PRIX PRICE
	Unité de coin arrondi avec 2 demi-pattes. <i>Rounded corner unit with 2 half slabs.</i>	42"	42-24"	29"	160	35	AR _/CUW-4224	2110
	Unité de coin arrondi allongé à droite. <i>Rounded corner unit stretched on the right side.</i>	78" 72" 60" 48"	42-24"	29"	260 235 200 160	63 58 49 39	AR _/CUWR-784224 AR _/CUWR-724224 AR _/CUWR-604224 AR _/CUWR-484224	2870 2810 2740 2620
	Unité de coin arrondi allongé à gauche. <i>Rounded corner unit stretched on the left side.</i>	78" 72" 60" 48"	42-24"	29"	260 235 200 160	63 58 49 39	AR _/CUWL-784224 AR _/CUWL-724224 AR _/CUWL-604224 AR _/CUWL-484224	2870 2810 2740 2620
	Unité de coin avec 2 demi-pattes. <i>Corner unit with 2 half slabs.</i>	42"	42-24"	29"	160	35	AR _/CU-4224	1900
	Unité de coin à angle, allongé à droite. <i>Straight edge corner unit stretched on the right side.</i>	78" 72" 60" 48"	42-24"	29"	260 235 200 160	63 58 49 39	AR _/CUR-784224 AR _/CUR-724224 AR _/CUR-604224 AR _/CUR-484224	2870 2810 2790 2620
	Unité de coin à angle, allongé à gauche. <i>Straight edge corner unit stretched on the left side.</i>	78" 72" 60" 48"	42-24"	29"	260 235 200 160	63 58 49 39	AR _/CUL-784224 AR _/CUL-724224 AR _/CUL-604224 AR _/CUL-484224	2870 2810 2740 2620

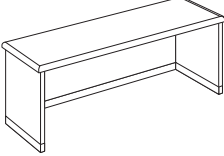
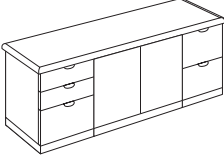
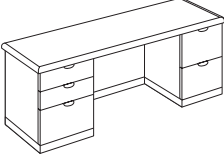
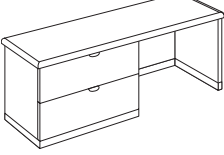
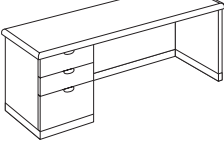
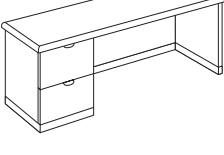
Les retours et les surfaces de jonction sont livrés avec la quincaillerie de fixation nécessaire.

The returns and bridge connectors are delivered with the necessary fastening hardware.

MODÈLE MODEL	DESCRIPTION DESCRIPTION	LARG. WIDTH	PROF. DEPTH	HAUT. HEIGHT	POIDS WEIGHT lbs -lbs	VOLUME VOLUME p ³ -ft ³	CODE CODE	PRIX PRICE
	Retour directeur gauche avec caisson tout usage.	60"	24"	29"	230	30	AR _/ERL-AL-6024	2620
	Pour retour droit	48"	24"	29"	210	24	AR _/ERL-AL-4824	2460
	(AR _/ERR-6024-AL)	42"	24"	29"	190	21	AR _/ERL-AL-4224	2380
	<i>Left executive return with utility pedestal. For right return (AR _/ERR-6024-AL)</i>							
	Retour directeur gauche avec caisson filière.	60"	24"	29"	230	30	AR _/ERL-BL-6024	2550
	Pour retour droit	48"	24"	29"	210	24	AR _/ERL-BL-4824	2410
	(AR _/ERR-6024-BL)	42"	24"	29"	190	21	AR _/ERL-BL-4224	2310
	<i>Left executive return with filing pedestal. For right return (AR _/ERR-6024-BL)</i>							
	Retour directeur gauche avec classeur latéral.	60"	24"	29"	290	30	AR _/ERL-FL6024	3050
	Pour retour droit	48"	24"	29"	275	24	AR _/ERL-FL4824	2900
	(AR _/ERR-6024-FL)	42"	24"	29"	250	21	AR _/ERL-F4224	2810
	<i>Left executive return with lateral file. For right return (AR _/ERR-6024-FL)</i>							
	Retour directeur gauche avec classeur modulaire.	60"	24"	29"	280	30	AR _/ERL-FB-6024	3200
	Pour retour droit	60"	24"	29"	290	30	AR _/ERL-FBL-6024	3290
	(AR _/ERR-6024-FB)	48"	24"	29"	265	24	AR _/ERL-FB-4824	3060
	<i>Left executive return with modular file. For right return (AR _/ERR-6024-FB)</i>	48"	24"	29"	274	24	AR _/ERL-FBL-4824	3150
	Retour directeur gauche.	60"	24"	29"	140	30	AR _/ERL-6024	1410
	Pour retour droit	48"	24"	29"	120	24	AR _/ERL-4824	1270
	(AR _/ERR-6024)	42"	24"	29"	100	21	AR _/ERL-4224	1180
	<i>Left executive return. For right return (AR _/ERR-6024)</i>							
	Surface de jonction directeur.	60"	24"	29"	130	3	AR _/JTE-6024	1270
		48"	24"	29"	115	3	AR _/JTE-4824	1120
		42"	24"	29"	100	2	AR _/JTE-4224	990
	<i>Executive bridge connector.</i>							

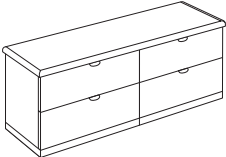
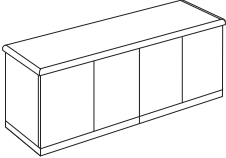
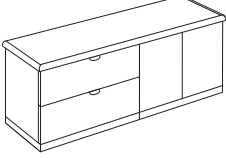
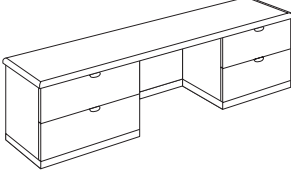
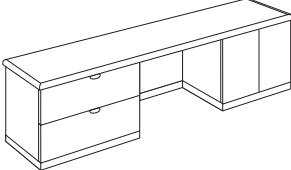
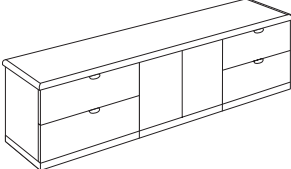
Les caissons, les classeurs latéraux et les armoires sont munis d'une serrure.

All pedestals, lateral files and cabinets are equipped with a lock.

MODÈLE MODEL	DESCRIPTION DESCRIPTION	LARG. WIDTH	PROF. DEPTH	HAUT. HEIGHT	POIDS WEIGHT lbs -lbs	VOLUME VOLUME p ³ -ft ³	CODE CODE	PRIX PRICE
	Bahut ouvert.	72"	20"	29"	175	30	AR _ /7220	1550
		72"	24"	29"	185	35	AR _ /7224	1830
	<i>Credenza shell.</i>							
	Bahut avec 2 caissons et 1 armoire.	73"	20"	29"	375	30	AR _ /AL-HL-7220-BL	5100
		73"	24"	29"	400	35	AR _ /AL-HL-7224-BL	5270
	<i>Credenza with 2 pedestals and 1 storage cabinet.</i>							
	Bahut double caisson.	72"	20"	29"	300	30	AR _ /AL-7220-BL	4310
		72"	24"	29"	325	35	AR _ /AL-7224-BL	4460
	<i>Double pedestal credenza.</i>							
	Bahut avec 1 classeur latéral à gauche.	60"	20"	29"	250	25	AR _ /F-6020	3310
	Pour classeur à droite	72"	20"	29"	270	30	AR _ /FL-7220	3610
	(AR _ /6020- F)	60"	24"	29"	280	30	AR _ /F-6024	3420
		72"	24"	29"	300	35	AR _ /FL-7224	3710
	<i>Credenza with 1 lateral file on left. For right lateral file (AR _ /6020-F)</i>							
	Bahut avec 1 caisson tout usage à gauche.	72"	20"	29"	230	30	AR _ /AL-7220	3280
	Pour caisson à droite	72"	24"	29"	255	35	AR _ /AL-7224	3420
	(AR _ /7224- AL)							
	<i>Credenza with 1 utility pedestal on left. For right pedestal (AR _ /7224-AL)</i>							
	Bahut avec 1 caisson filière à gauche.	72"	20"	29"	230	30	AR _ /BL-7220	3210
	Pour caisson à droite	72"	24"	29"	255	35	AR _ /BL-7224	3360
	(AR _ /7224- BL)							
	<i>Credenza with 1 filing pedestal on left. For right pedestal (AR _ /7224-BL)</i>							


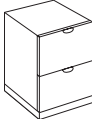

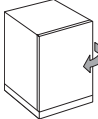
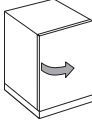
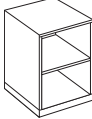
Les caissons, les classeurs latéraux et les armoires sont munis d'une serrure.

All pedestals, lateral files and cabinets are equipped with a lock.

MODÈLE MODEL	DESCRIPTION DESCRIPTION	LARG. WIDTH	PROF. DEPTH	HAUT. HEIGHT	POIDS WEIGHT lbs -lbs	VOLUME VOLUME p ³ -ft ³	CODE CODE	PRIX PRICE
	Bahut avec 2 classeurs latéraux.	60"	20"	29"	285	25	AR _ /F-6020-F	4270
		72"	20"	29"	310	30	AR _ /FL-7220-FL	4480
	<i>Credenza with 2 lateral files.</i>	60"	24"	29"	325	30	AR _ /F-6024-F	4370
		72"	24"	29"	350	35	AR _ /FL-7224-FL	4570
	Bahut avec 2 armoires.	60"	20"	29"	240	25	AR _ /H-6020-H	3540
		72"	20"	29"	265	30	AR _ /HL-7220-HL	3750
	<i>Credenza with 2 storage cabinets.</i>	60"	24"	29"	280	30	AR _ /H-6024-H	3610
		72"	24"	29"	305	35	AR _ /HL-7224-HL	3830
	Bahut avec 1 classeur latéral et 1 armoire.	60"	20"	29"	265	25	AR _ /F-6020-H	3910
		72"	20"	29"	285	30	AR _ /FL-7220-HL	4110
	<i>Credenza with 1 lateral file and 1 storage cabinet.</i>	60"	24"	29"	300	30	AR _ /F-6024-H	3980
		72"	24"	29"	325	35	AR _ /FL-7224-HL	4190
	Bahut avec 2 classeurs latéraux.	90"	20"	29"	280	37	AR _ /F-9020-F	5390
		108"	20"	29"	305	44	AR _ /FL-10820-FL	5600
	<i>Credenza with 2 lateral files.</i>	90"	24"	29"	320	44	AR _ /F-9024-F	5460
		108"	24"	29"	345	52	AR _ /FL-10824-FL	5670
	Bahut avec 1 classeur latéral et 1 armoire.	90"	20"	29"	260	37	AR _ /F-9020-H	5020
		108"	20"	29"	285	44	AR _ /FL-10820-HL	5240
	<i>Credenza with 1 lateral file and 1 storage cabinet.</i>	90"	24"	29"	300	44	AR _ /F-9024-H	5090
		108"	24"	29"	325	52	AR _ /FL-10824-HL	5300
	Bahut avec 2 classeurs latéraux et 1 armoire.	90"	20"	29"	400	37	AR _ /F-H-9020-F	6110
		108"	20"	29"	440	44	AR _ /FL-HL-10820-FL	6400
	<i>Credenza with 2 lateral files and 1 storage cabinet.</i>	90"	24"	29"	460	44	AR _ /F-H-9024-F	6170
		108"	24"	29"	500	52	AR _ /FL-HL-10824-FL	6480

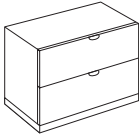
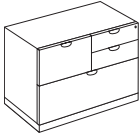
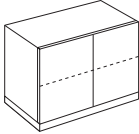
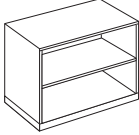
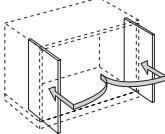
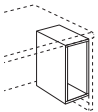
Les caissons sont munis d'une serrure. Les caissons sont disponibles avec un dessus (voir page 19).

All pedestals are equipped with a lock. Pedestals are available with top (see page 19).

MODÈLE MODEL	DESCRIPTION DESCRIPTION	LARG. WIDTH	PROF. DEPTH	HAUT. HEIGHT	POIDS WEIGHT lbs -lbs	VOLUME VOLUME p ³ -ft ³	CODE CODE	PRIX PRICE
	Caisson tout usage sans dessus.	15 1/2"	20"	27"	80	7	AR/A-20	1410
		15 1/2"	24"	27"	85	8	AR/A-24	1460
	<i>Utility pedestal without top.</i>	18 1/2"	20"	27"	90	8	AR/AL-20	1460
		18 1/2"	24"	27"	95	9	AR/AL-24	1520
	Caisson filière sans dessus.	15 1/2"	20"	27"	90	7	AR/B-20	1360
		15 1/2"	24"	27"	95	8	AR/B-24	1420
	<i>Filing pedestal without top.</i>	18 1/2"	20"	27"	100	8	AR/BL-20	1420
		18 1/2"	24"	27"	105	9	AR/BL-24	1470
	Caisson tiroir à lettre sans dessus.	15 1/2"	20"	27"	90	7	AR/T-20	1940
		15 1/2"	24"	27"	95	8	AR/T-24	2080
	<i>Letter tray pedestal without top.</i>	18 1/2"	20"	27"	100	8	AR/TL-20	2080
		18 1/2"	24"	27"	105	9	AR/TL-24	2220
	Caisson gauche avec porte sans dessus. 1 tablette réglable.	18 1/2"	20"	27"	80	8	AR/HSSL-20	910
	<i>Left closed pedestal without top. 1 adjustable shelf.</i>	18 1/2"	24"	27"	85	9	AR/HSSL-24	1020
	Caisson droit avec porte sans dessus. 1 tablette réglable.	18 1/2"	20"	27"	80	8	AR/HSLR-20	910
	<i>Right closed pedestal without top. 1 adjustable shelf.</i>	18 1/2"	24"	27"	85	9	AR/HSLR-24	1020
	Caisson ouvert sans dessus. 1 tablette réglable.	18 1/2"	20"	27"	75	8	AR/OSL-20	720
	<i>Open pedestal without top. 1 adjustable shelf.</i>	18 1/2"	24"	27"	80	9	AR/OSL-24	780

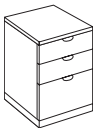
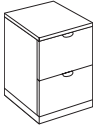
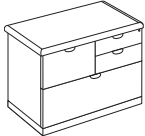
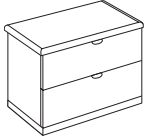

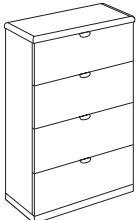
Les classeurs latéraux et les armoires sont munis d'une serrure.

All lateral files and cabinets are equipped with a lock.

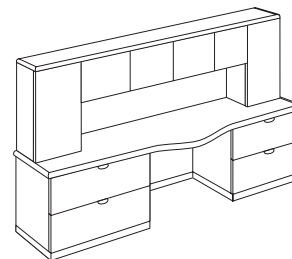
MODÈLE MODEL	DESCRIPTION DESCRIPTION	LARG. WIDTH	PROF. DEPTH	HAUT. HEIGHT	POIDS WEIGHT lbs -lbs	VOLUME VOLUME p ³ -ft ³	CODE CODE	PRIX PRICE
	Classeur latéral sans dessus.	30"	20"	27"	140	12	AR/F-20	1660
		36"	20"	27"	150	14	AR/FL-20	1760
	Lateral file without top.	30"	24"	27"	150	14	AR/F-24	1740
		36"	24"	27"	160	16	AR/FL-24	1840
	Classeur modulaire sans dessus.	30"	20"	27"	140	12	AR/FB-20	1940
		36"	20"	27"	150	14	AR/FBL-20	2050
	Modular file without top.	30"	24"	27"	150	14	AR/FB-24	2010
		36"	24"	27"	160	16	AR/FBL-24	2110
	Armoire fermée sans dessus. 1 tablette réglable.	30"	20"	27"	110	12	AR/H-20	1170
		36"	20"	27"	115	14	AR/HL-20	1250
	Closed bookcase without top. 1 adjustable shelf.	30"	24"	27"	120	14	AR/H-24	1230
		36"	24"	27"	125	16	AR/HL-24	1330
	Armoire ouverte sans dessus. 1 tablette réglable.	30"	20"	27"	95	12	AR/O-20	920
		36"	20"	27"	100	14	AR/OL-20	1050
	Open bookcase without top. 1 adjustable shelf.	30"	24"	27"	105	14	AR/O-24	1020
		36"	24"	27"	110	16	AR/OL-24	1110
	Kit de portes escamotables pour armoire.	30"			10		AR/PD-30	670
	Pocket door optional system for bookcases.	36"			15		AR/PD-36	700
	Caisson ouvert pour "CPU" sans dessus.	10"	18"	18"	40	3	AR/CPU-18	550
	Open pedestal for "CPU" without top.							

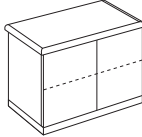
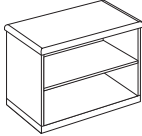
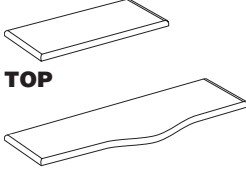


Les caissons, les classeurs latéraux et les armoires sont munis d'une serrure.

All pedestals, lateral files and cabinets are equipped with a lock.

MODÈLE MODEL	DESCRIPTION DESCRIPTION	LARG. WIDTH	PROF. DEPTH	HAUT. HEIGHT	POIDS WEIGHT lbs - lbs	VOLUME VOLUME p ³ -ft ³	CODE CODE	PRIX PRICE	
	Caisson tout usage autoportant avec dessus 3/4".	15 1/2" 18 1/2"	22" 22"	27" 27"	85 85	7 8	AR/A-22 AR/AL-22	1670 1740	
	<i>Freestanding utility pedestal with 3/4" top.</i>	15 1/2" 18 1/2"	20" 20"	27" 27"	85 85	7 8	AR/A-20 AR/AL-20	1640 1710	
		15 1/2" 18 1/2"	18" 18"	27" 27"	80 80	7 8	AR/A-18 AR/AL-18	1610 1680	
	-R Option roulettes	Ajoutez 110 \$							
	-R Option casters	Add 110 \$							
		Caisson filière autoportant avec dessus 3/4".	15 1/2" 18 1/2"	22" 22"	27" 27"	95 95	7 8	AR/B-22 AR/BL-22	1620 1680
<i>Freestanding filing pedestal with 3/4" top.</i>		15 1/2" 18 1/2"	20" 20"	27" 27"	95 95	7 8	AR/B-20 AR/BL-20	1590 1650	
		15 1/2" 18 1/2"	18" 18"	27" 27"	90 90	7 8	AR/B-18 AR/BL-18	1560 1620	
-R Option roulettes		Ajoutez 110 \$							
-R Option casters		Add 110 \$							
		Classeur modulaire. Dessus inclus.	30" 36"	20" 20"	29" 29"	175 190	13 15	AR _/FBT-20 AR _/FBLT-20	2370 2490
	<i>Modular file. Top included.</i>	30" 36"	24" 24"	29" 29"	195 215	15 18	AR _/FBT-24 AR _/FBLT-24	2430 2550	
		<hr/>							
		Classeur latéral autoportant. Dessus inclus.	30" 36"	20" 20"	29" 29"	175 190	13 15	AR _/FT-20 AR _/FLT-20	2100 2220
		<i>Freestanding lateral file. Top included.</i>	30" 36"	24" 24"	29" 29"	195 215	15 18	AR _/FT-24 AR _/FLT-24	2170 2290
			<hr/>						
		Classeur latéral 3 tiroirs filières. Dessus inclus.	30" 36"	20" 20"	42" 42"	155 175	18 21	AR _/F3T-20 AR _/FL3T-20	2640 2780
		<i>Lateral file 3 filing drawers. Top included.</i>	30" 36"	24" 24"	42" 42"	165 185	21 25	AR _/F3T-24 AR _/FL3T-24	2720 2860
			<hr/>						
		Classeur latéral 4 tiroirs filières. Dessus inclus.	30" 36"	20" 20"	54" 54"	205 225	23 27	AR _/F4T-20 AR _/FL4T-20	3060 3220
		<i>Lateral file 4 filing drawers. Top included.</i>	30" 36"	24" 24"	54" 54"	220 240	27 32	AR _/F4T-24 AR _/FL4T-24	3150 3320

Les caissons, les classeurs latéraux et les armoires sont munis d'une serrure.
 All pedestals, lateral files and cabinets are equipped with a lock.



MODÈLE MODEL	DESCRIPTION DESCRIPTION	LARG. WIDTH	PROF. DEPTH	HAUT. HEIGHT	POIDS WEIGHT lbs - lbs	VOLUME VOLUME p ³ -ft ³	CODE CODE	PRIX PRICE		
	Armoire fermée autoportante. 1 tablette réglable. Dessus inclus.	30" 36"	20" 20"	29" 29"	145 155	13 15	AR _/HT-20 AR _/HLT-20	1740 1830		
	<i>Freestanding closed bookcase. 1 adjustable shelf. Top included.</i>	30" 36"	24" 24"	29" 29"	165 180	15 18	AR _/HT-24 AR _/HLT-24	1800 1930		
		Armoire ouverte autoportante. 1 tablette réglable. Dessus inclus.	30" 36"	20" 20"	29" 29"	130 140	13 15	AR _/OT-20 AR _/OLT-20	1520 1600	
		<i>Freestanding open bookcase. 1 adjustable shelf. Top included.</i>	30" 36"	24" 24"	29" 29"	150 165	15 18	AR _/OT-24 AR _/OLT-24	1580 1690	
			Dessus pour modules de rangement. Prix au pied linéaire.	XX XX XX XX XX	36" 30" 24" 20" 15"				AR _/TOP-__ 36 AR _/TOP-__ 30 AR _/TOP-__ 24 AR _/TOP-__ 20 AR _/TOP-__ 15	250 220 200 190 170
		<i>Top for storage units. Price per linear foot.</i>			Pour dessus arrondi (TOPW), ajoutez \$ 80 par pied linéaire. For bow top (TOPW), add \$ 80 per linear foot.					
			Panneau de modestie.	72" 60" 48" 42" 36" 30"		27" 27" 27" 27" 27" 27"	45 40 35 30 25 20	AR/MP-72 AR/MP-60 AR/MP-48 AR/MP-42 AR/MP-36 AR/MP-30	810 750 680 630 540 510	
				Piècement pour composer un bahut.		20" 24"	27" 27"		AR/20 AR/24	470 500
				<i>Leg to build a credenza.</i>						

Les huches peuvent être munies d'une serrure en option.

An optional lock is available for the upper and overhead cabinets.



TP

Option

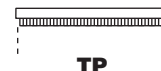
Pour obtenir un dessus décoratif, ajouter **-TP** au code du meuble (voir prix - page 31). Ex.: AR/OCH-4384-**TP**

To obtain a decorative top, add **-TP** to the product code (see price - page 31). Ex.: AR/OCH-4384-**TP**

MODÈLE MODEL	DESCRIPTION DESCRIPTION	LARG. WIDTH	PROF. DEPTH	HAUT. HEIGHT	POIDS WEIGHT lbs - lbs	VOLUME VOLUME p ³ -ft ³	CODE CODE	PRIX PRICE
	Huche avec portes à charnières.	84"	15"	43"	205	38	AR _ /OCH-4384	2970
		78"	15"	43"	190	35	AR _ /OCH-4378	2860
	<i>Overhead cabinet with hinged doors.</i>	72"	15"	43"	175	33	AR _ /OCH-4372	2660
		48"	15"	43"	125	23	AR _ /OCH-4348	2170
		36"	15"	43"	100	18	AR _ /OCH-4336	2050
		84"	15"	55"	230	48	AR _ /OCH-5584	3220
		78"	15"	55"	215	45	AR _ /OCH-5578	3050
		72"	15"	55"	200	42	AR _ /OCH-5572	2850
		48"	15"	55"	150	30	AR _ /OCH-5548	2340
		36"	15"	55"	125	23	AR _ /OCH-5536	2200
	Huche semi-ouverte avec 2 portes à charnières.	84"	15"	43"	195	38	AR _ /OCE-4384	2900
		78"	15"	43"	180	35	AR _ /OCE-4378	2730
	<i>Half-open overhead cabinet with 2 hinged doors.</i>	72"	15"	43"	165	33	AR _ /OCE-4372	2540
		48"	15"	43"	115	23	AR _ /OCE-4348	2070
		36"	15"	43"	90	18	AR _ /OCE-4336	1940
		84"	15"	55"	215	48	AR _ /OCE-5584	3150
		78"	15"	55"	200	45	AR _ /OCE-5578	2920
		72"	15"	55"	185	42	AR _ /OCE-5572	2720
		48"	15"	55"	135	30	AR _ /OCE-5548	2260
		36"	15"	55"	115	23	AR _ /OCE-5536	2110
	Huche ouverte.	84"	15"	43"	180	38	AR _ /OCO-4384	2770
		78"	15"	43"	165	35	AR _ /OCO-4378	2590
	<i>Open overhead cabinet.</i>	72"	15"	43"	150	33	AR _ /OCO-4372	2410
		48"	15"	43"	100	23	AR _ /OCO-4348	1960
		36"	15"	43"	80	18	AR _ /OCO-4336	1830
		84"	15"	55"	205	48	AR _ /OCO-5584	3070
		78"	15"	55"	190	45	AR _ /OCO-5578	2770
		72"	15"	55"	175	42	AR _ /OCO-5572	2590
		48"	15"	55"	125	30	AR _ /OCO-5548	2160
		36"	15"	55"	105	23	AR _ /OCO-5536	2020
	Huche avec portes à charnières et espace à tiroir.	84"	15"	43"	215	38	AR _ /OCU-4384	3370
		78"	15"	43"	200	35	AR _ /OCU-4378	3180
	<i>Overhead cabinet with hinged doors and tray space.</i>	72"	15"	43"	185	33	AR _ /OCU-4372	2970
		48"	15"	43"	135	23	AR _ /OCU-4348	2480
		36"	15"	43"	110	18	AR _ /OCU-4336	2380
		84"	15"	55"	240	48	AR _ /OCU-5584	3550
		78"	15"	55"	225	45	AR _ /OCU-5578	3350
		72"	15"	55"	210	42	AR _ /OCU-5572	3150
		48"	15"	55"	160	30	AR _ /OCU-5548	2680
		36"	15"	55"	135	23	AR _ /OCU-5536	2550
	Tiroir à lettres pour huches (OCU et WCU).	16"	14"	3"	8	AR/UCD-0316	220	
	<i>Letter tray for overhead cabinets (OCU and WCU).</i>							
	Tiroirs tout usage. (ensemble de 2) pour huches (OCU et WCU).	8"	14"	3"	5	AR/UCD-0308	330	
	<i>Utility drawers (set of 2) for overhead cabinets (OCU et WCU).</i>							

Les huches peuvent être munies d'une serrure en option. Les huches sont munies d'attaches murales. **Avant l'installation, vérifier le type de structure murale.**

An optional lock is available for the overhead cabinets. Overhead cabinets are equipped with wall attachments. **Before installation, please verify the wall structure.**



TP

Option

Pour obtenir un dessus décoratif, ajouter **-TP** au code du meuble (voir prix - page 31). Ex.: AR/WCH-2084-TP

To obtain a decorative top, add **-TP** to the product code (see price - page 31). Ex.: AR/WCH-2084-TP

MODÈLE MODEL	DESCRIPTION DESCRIPTION	LARG. WIDTH	PROF. DEPTH	HAUT. HEIGHT	POIDS WEIGHT lbs - lbs	VOLUME VOLUME p ³ -ft ³	CODE CODE	PRIX PRICE
	Huche murale avec portes à charnières.	84"	15"	20"	140	19	AR _/WCH-2084	2170
		72"	15"	20"	120	16	AR _/WCH-2072	1930
		54"	15"	20"	90	13	AR _/WCH-2054	1670
		48"	15"	20"	80	11	AR _/WCH-2048	1510
		36"	15"	20"	60	8	AR _/WCH-2036	1340
	Wall mounted overhead cabinet with hinged doors.	84"	15"	31 1/2"	170	29	AR _/WCH-3084	2310
		72"	15"	31 1/2"	150	25	AR _/WCH-3072	2070
		54"	15"	31 1/2"	120	20	AR _/WCH-3054	1800
		48"	15"	31 1/2"	100	17	AR _/WCH-3048	1650
		36"	15"	31 1/2"	75	13	AR _/WCH-3036	1490
	Huche murale semi-ouverte avec 2 portes à charnières.	84"	15"	20"	130	19	AR _/WCE-2084	2020
		72"	15"	20"	110	16	AR _/WCE-2072	1790
		54"	15"	20"	85	13	AR _/WCE-2054	1570
		48"	15"	20"	75	11	AR _/WCE-2048	1430
		36"	15"	20"	55	8	AR _/WCE-2036	1280
	Wall mounted half-open overhead cabinet with 2 hinged doors.	84"	15"	31 1/2"	160	29	AR _/WCE-3084	2180
		72"	15"	31 1/2"	140	25	AR _/WCE-3072	1940
		54"	15"	31 1/2"	110	20	AR _/WCE-3054	1710
		48"	15"	31 1/2"	95	17	AR _/WCE-3048	1560
		36"	15"	31 1/2"	70	13	AR _/WCE-3036	1420
	Huche murale ouverte.	84"	15"	20"	120	19	AR _/WCO-2084	1880
		72"	15"	20"	100	16	AR _/WCO-2072	1650
		54"	15"	20"	75	13	AR _/WCO-2054	1460
		48"	15"	20"	65	11	AR _/WCO-2048	1270
		36"	15"	20"	50	8	AR _/WCO-2036	1200
	Wall mounted open overhead cabinet.	84"	15"	31 1/2"	150	29	AR _/WCO-3084	2050
		72"	15"	31 1/2"	130	25	AR _/WCO-3072	1790
		54"	15"	31 1/2"	95	20	AR _/WCO-3054	1600
		48"	15"	31 1/2"	85	17	AR _/WCO-3048	1470
		36"	15"	31 1/2"	65	13	AR _/WCO-3036	1340
	Huche murale avec portes à charnières et espace à tiroir.	84"	15"	20"	155	19	AR _/WCU-2084	2500
		72"	15"	20"	135	16	AR _/WCU-2072	2240
		54"	15"	20"	115	13	AR _/WCU-2054	1990
		48"	15"	20"	100	11	AR _/WCU-2048	1830
		36"	15"	20"	80	8	AR _/WCU-2036	1670
	Wall mounted overhead cabinet with hinged doors and tray space.	84"	15"	31 1/2"	180	29	AR _/WCU-3084	2640
		72"	15"	31 1/2"	160	25	AR _/WCU-3072	2390
		54"	15"	31 1/2"	130	20	AR _/WCU-3054	2130
		48"	15"	31 1/2"	120	17	AR _/WCU-3048	1980
		36"	15"	31 1/2"	95	13	AR _/WCU-3036	1815
	Huche intermédiaire avec espace à tiroir. Attaches incluses.	84"	15"	5"	45	7	AR _/WCI-0684	1100
		72"	15"	5"	40	6	AR _/WCI-0672	960
		54"	15"	5"	35	5	AR _/WCI-0654	860
		48"	15"	5"	30	4	AR _/WCI-0648	830
		36"	15"	5"	25	3	AR _/WCI-0636	750
	Intermediate overhead cabinet with tray space. Attachment included.							

Les unités de 84" de hauteur ont 1 tablette de plus qu'indiqué dans la description. Les armoires peuvent être munies d'une serrure en option.


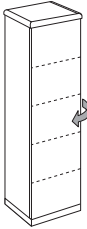
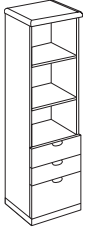
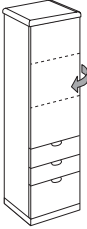
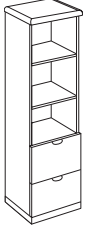
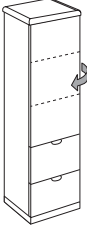
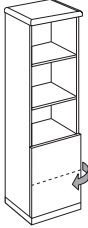
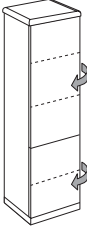
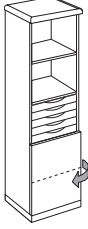
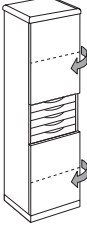


The 84" high units are equipped with one more shelf than indicated in the description. An optional lock is available for the cabinets.



Option

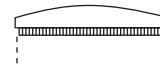
Pour obtenir un dessus décoratif, ajouter **-TP** ou **-TPW** au code du meuble (voir prix - page 31). Ex.: AR/1SL-20-TP

To obtain a decorative top, add **-TP** or **-TPW** to the product code (see price - page 31). Ex.: AR/1SL-20-TP

MODÈLE MODEL	DESCRIPTION DESCRIPTION	LARG. WIDTH	PROF. DEPTH	HAUT. HEIGHT	POIDS WEIGHT lbs - lbs	VOLUME VOLUME p ³ -ft ³	CODE CODE	PRIX PRICE
 1  8	Demi-penderie (1) ou demi-armoire (8) de gauche.	18 1/2"	20"	72"	140	19	AR _ /1SL-20	2110
		18 1/2"	24"	72"	155	22	AR _ /1SL-24	2270
	Pour demi-penderie ou demi-armoire droite, (AR _ /1SR-20)	18 1/2"	20"	84"	155	22	AR _ /1SLH-20	2410
		18 1/2"	24"	84"	175	26	AR _ /1SLH-24	2530
 10  11	Left half-wardrobe (1) or half-bookcase (8). For right half-wardrobe or half-bookcase, (AR _ /1SR-20)	18 1/2"	20"	72"	150	19	AR _ /8SL-20	2110
		18 1/2"	24"	72"	165	22	AR _ /8SL-24	2270
		18 1/2"	20"	84"	165	22	AR _ /8SLH-20	2410
		18 1/2"	24"	84"	185	26	AR _ /8SLH-24	2530
 12  13	Armoire ouverte (10) ou armoire fermée (11) de gauche avec caisson utilitaire.	18 1/2"	20"	72"	150	19	AR _ /10S-20	2540
		18 1/2"	24"	72"	165	22	AR _ /10S-24	2700
	Pour armoire de droite (AR _ /11SR-20)	18 1/2"	20"	84"	165	22	AR _ /10SH-20	2700
		18 1/2"	24"	84"	185	26	AR _ /10SH-24	2840
 14  15	Left open bookcase (10) or closed bookcase (11) with utility pedestal. For right bookcase (AR _ /11SR-20)	18 1/2"	20"	72"	160	19	AR _ /11SL-20	2700
		18 1/2"	24"	72"	175	22	AR _ /11SL-24	2840
		18 1/2"	20"	84"	175	22	AR _ /11SLH-20	2840
		18 1/2"	24"	84"	185	26	AR _ /11SLH-24	2980
 16  17	Armoire ouverte (12) ou armoire fermée (13) de gauche avec caisson filière.	18 1/2"	20"	72"	150	19	AR _ /12S-20	2400
		18 1/2"	24"	72"	165	22	AR _ /12S-24	2540
	Pour armoire de droite (AR _ /13SR-20)	18 1/2"	20"	84"	165	22	AR _ /12SH-20	2540
		18 1/2"	24"	84"	185	26	AR _ /12SH-24	2700
 18  19	Left open bookcase (12) or closed bookcase (13) with filing pedestal. For right bookcase (AR _ /13SR-20)	18 1/2"	20"	72"	160	19	AR _ /13SL-20	2540
		18 1/2"	24"	72"	175	22	AR _ /13SL-24	2700
		18 1/2"	20"	84"	175	22	AR _ /13SLH-20	2700
		18 1/2"	24"	84"	185	26	AR _ /13SLH-24	2840
20 21	Armoire ouverte (22) ou armoire fermée (23) de gauche et caisson avec porte.	18 1/2"	20"	72"	130	19	AR _ /22SL-20	2200
		18 1/2"	24"	72"	145	22	AR _ /22SL-24	2330
	Pour armoire de droite (AR _ /23SR-20)	18 1/2"	20"	84"	145	22	AR _ /22SLH-20	2330
		18 1/2"	24"	84"	165	26	AR _ /22SLH-24	2490
22 23	Left open bookcase (22) or closed bookcase (23) with closed pedestal. For right bookcase (AR _ /23SR-20)	18 1/2"	20"	72"	140	19	AR _ /23SL-20	2330
		18 1/2"	24"	72"	155	22	AR _ /23SL-24	2490
		18 1/2"	20"	84"	155	22	AR _ /23SLH-20	2490
		18 1/2"	24"	84"	175	26	AR _ /23SLH-24	2630
24 25	Armoire-tiroirs ouverte (24) ou armoire-tiroirs fermée (25) de gauche et caisson avec porte.	18 1/2"	20"	72"	155	19	AR _ /24SL-20	3110
		18 1/2"	24"	72"	170	22	AR _ /24SL-24	3260
	Pour armoire de droite (AR _ /25SR-20)	18 1/2"	20"	84"	170	22	AR _ /24SLH-20	3260
		18 1/2"	24"	84"	185	26	AR _ /24SLH-24	3400
26 27	Left open modular bookcase (24) or closed modular bookcase (25) with closed pedestal. For right bookcase (AR _ /25SR-20)	18 1/2"	20"	72"	165	19	AR _ /25SL-20	3260
		18 1/2"	24"	72"	180	22	AR _ /25SL-24	3400
		18 1/2"	20"	84"	180	22	AR _ /25SLH-20	3400
		18 1/2"	24"	84"	195	26	AR _ /25SLH-24	3540

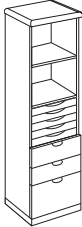
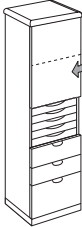
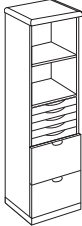
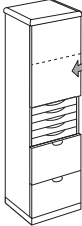
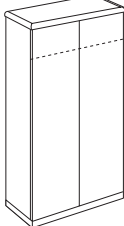
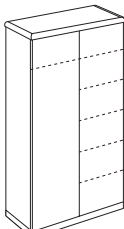
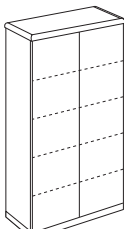
Les unités de 84" de hauteur ont 1 tablette de plus qu'indiqué dans la description. Les armoires peuvent être munies d'une serrure en option.

The 84" high units are equipped with one more shelf than indicated in the description. An optional lock is available for the cabinets.


TP

TPW
Option

Pour obtenir un dessus décoratif, ajouter **-TP** ou **-TPW** au code du meuble (voir prix - page 31). Ex.: AR/26S-20-**TP**

*To obtain a decorative top, add **-TP** or **-TPW** to the product code (see price - page 31). Ex.: AR/26S-20-**TP***

MODÈLE MODEL	DESCRIPTION DESCRIPTION	LARG. WIDTH	PROF. DEPTH	HAUT. HEIGHT	POIDS WEIGHT lbs - lbs	VOLUME VOLUME p ³ -ft ³	CODE CODE	PRIX PRICE	
	Armoire-tiroirs ouverte (26) ou	18 1/2"	20"	72"	170	19	AR _ /26S-20	3650	
	armoire-tiroirs fermée (27)	18 1/2"	24"	72"	185	22	AR _ /26S-24	3780	
	de gauche avec caisson utilitaire.								
	Pour armoire de droite (AR _ / 27SR -20)	18 1/2"	20"	84"	185	22	AR _ /26SH-20	3780	
		18 1/2"	24"	84"	205	26	AR _ /26SH-24	3920	
	<i>Left open modular bookcase (26)</i>	18 1/2"	20"	72"	160	19	AR _ /27SL-20	3780	
	<i>or closed modular bookcase (27)</i>	18 1/2"	24"	72"	175	22	AR _ /27SL-24	3920	
	<i>with utility pedestal.</i>								
	<i>For right bookcase</i>	18 1/2"	20"	84"	175	22	AR _ /27SLH-20	3920	
	<i>(AR _ /27SR-20)</i>	18 1/2"	24"	84"	195	26	AR _ /27SLH-24	4050	
	Armoire-tiroirs ouverte (28) ou	18 1/2"	20"	72"	170	19	AR _ /28S-20	3530	
	armoire-tiroirs fermée (29)	18 1/2"	24"	72"	185	22	AR _ /28S-24	3650	
	de gauche avec caisson filière.								
	Pour armoire de droite (AR _ / 29SR -20)	18 1/2"	20"	84"	185	22	AR _ /28SH-20	3650	
		18 1/2"	24"	84"	205	26	AR _ /28SH-24	3780	
	<i>Left open modular bookcase (28)</i>	18 1/2"	20"	72"	160	19	AR _ /29SL-20	3650	
	<i>or closed modular bookcase (29)</i>	18 1/2"	24"	72"	175	22	AR _ /29SL-24	3780	
	<i>with filing pedestal.</i>								
	<i>For right bookcase</i>	18 1/2"	20"	84"	175	22	AR _ /29SLH-20	3780	
	<i>(AR _ /29SR-20)</i>	18 1/2"	24"	84"	195	26	AR _ /29SLH-24	3920	
	Penderie.	30"	20"	72"	250	32	AR _ /1-20	2830	
	1 tablette fixe	36"	20"	72"	270	38	AR _ /1L-20	2970	
	et barre à cintre.								
		30"	24"	72"	265	38	AR _ /1-24	2970	
		36"	24"	72"	285	44	AR _ /1L-24	3110	
		30"	20"	84"	265	37	AR _ /1H-20	3190	
	36"	20"	84"	285	44	AR _ /1LH-20	3330		
	<i>Wardrobe.</i>								
	<i>1 fixed shelf</i>	30"	24"	84"	280	44	AR _ /1H-24	3330	
	<i>and coat rack.</i>	36"	24"	84"	295	52	AR _ /1LH-24	3490	
	Armoire-penderie.	30"	20"	72"	260	32	AR _ /2-20	2900	
	4 tablettes réglables,	36"	20"	72"	280	38	AR _ /2L-20	3050	
	1 tablette fixe et								
	barre à cintre.	30"	24"	72"	290	38	AR _ /2-24	3050	
		36"	24"	72"	310	44	AR _ /2L-24	3200	
		30"	20"	84"	290	37	AR _ /2H-20	3280	
	36"	20"	84"	310	44	AR _ /2LH-20	3420		
	<i>Bookcase-wardrobe.</i>								
	<i>4 adjustable shelves,</i>	30"	24"	84"	305	44	AR _ /2H-24	3420	
	<i>1 fixed shelf and</i>	36"	24"	84"	320	52	AR _ /2LH-24	3560	
	<i>coat rack.</i>								
	Armoire fermée.	30"	20"	72"	260	32	AR _ /8-20	2880	
	4 tablettes réglables.	36"	20"	72"	280	38	AR _ /8L-20	3040	
		30"	24"	72"	290	38	AR _ /8-24	3040	
		36"	24"	72"	310	44	AR _ /8L-24	3190	
		30"	20"	84"	290	37	AR _ /8H-20	3260	
		36"	20"	84"	310	44	AR _ /8LH-20	3410	
		30"	24"	84"	305	44	AR _ /8H-24	3410	
		36"	24"	84"	320	52	AR _ /8LH-24	3550	
		<i>Closed bookcase.</i>							
		<i>4 adjustable shelves.</i>							

Les unités de 84" de hauteur ont 1 tablette de plus qu'indiqué dans la description. Les armoires peuvent être munies d'une serrure en option.

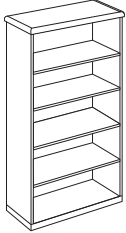

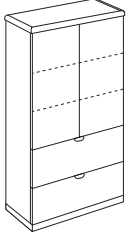
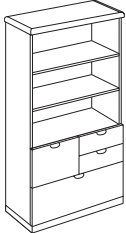
The 84" high units are equipped with one more shelf than indicated in the description. An optional lock is available for the cabinets.


TP

TPW
Option

Pour obtenir un dessus décoratif, ajouter **-TP** ou **-TPW** au code du meuble (voir prix - page 31). Ex.: AR/7-14-**TP**

*To obtain a decorative top, add **-TP** or **-TPW** to the product code (see price - page 31). Ex.: AR/7-14-**TP***

MODÈLE MODEL	DESCRIPTION DESCRIPTION	LARG. WIDTH	PROF. DEPTH	HAUT. HEIGHT	POIDS WEIGHT lbs - lbs	VOLUME VOLUME p ³ -ft ³	CODE CODE	PRIX PRICE
	Armoire ouverte. 4 tablettes réglables.	30" 36"	14" 14"	72" 72"	160 175	21 26	AR _ /7-14 AR _ /7L-14	2020 2170
		30" 36"	20" 20"	72" 72"	210 225	32 38	AR _ /7-20 AR _ /7L-20	2180 2320
	<i>Open bookcase. 4 adjustable shelves.</i>	30" 36"	24" 24"	72" 72"	260 275	38 44	AR _ /7-24 AR _ /7L-24	2320 2460
		30" 36"	14" 14"	84" 84"	230 240	25 30	AR _ /7H-14 AR _ /7LH-14	2380 2520
		30" 36"	20" 20"	84" 84"	255 265	37 44	AR _ /7H-20 AR _ /7LH-20	2530 2670
		30" 36"	24" 24"	84" 84"	275 290	44 52	AR _ /7H-24 AR _ /7LH-24	2670 2830
	Armoire ouverte-classeur latéral. 2 tablettes réglables	30" 36"	20" 20"	72" 72"	250 270	32 38	AR _ /12-20 AR _ /12L-20	3040 3190
	et 2 tiroirs filière.	30" 36"	24" 24"	72" 72"	280 300	38 44	AR _ /12-24 AR _ /12L-24	3190 3330
	<i>Open bookcase-lateral file. 2 adjustable shelves</i>	30" 36"	20" 20"	84" 84"	280 300	37 44	AR _ /12H-20 AR _ /12LH-20	3410 3550
	<i>and 2 filing drawers.</i>	30" 36"	24" 24"	84" 84"	295 310	44 52	AR _ /12H-24 AR _ /12LH-24	3550 3710
	Armoire fermée-classeur latéral. 2 tablettes réglables	30" 36"	20" 20"	72" 72"	275 295	32 38	AR _ /13-20 AR _ /13L-20	3630 3770
	et 2 tiroirs filière.	30" 36"	24" 24"	72" 72"	305 325	38 44	AR _ /13-24 AR _ /13L-24	3770 3920
	<i>Closed bookcase-lateral file. 2 adjustable shelves</i>	30" 36"	20" 20"	84" 84"	305 325	37 44	AR _ /13H-20 AR _ /13LH-20	3920 4160
	<i>and 2 filing drawers.</i>	30" 36"	24" 24"	84" 84"	320 335	44 52	AR _ /13H-24 AR _ /13LH-24	4160 4300
	Armoire ouverte-classeur modulaire. 2 tablettes réglables, 1/2 tiroir	30" 36"	20" 20"	72" 72"	250 270	32 38	AR _ /14-20 AR _ /14L-20	3390 3540
	filrière, 2 tiroirs utilitaires et 1 tiroir filière.	30" 36"	24" 24"	72" 72"	280 300	38 44	AR _ /14-24 AR _ /14L-24	3540 3660
	<i>Open bookcase-modular file. 2 adjustable shelves, half filing</i>	30" 36"	20" 20"	84" 84"	280 300	37 44	AR _ /14H-20 AR _ /14LH-20	3660 3830
	<i>drawer, 2 utility drawers</i>	30" 36"	24" 24"	84" 84"	295 310	44 52	AR _ /14H-24 AR _ /14LH-24	3830 3980
	<i>and 1 file drawer.</i>	36"	24"	84"	310	52		

Les unités de 84" de hauteur ont 1 tablette de plus qu'indiqué dans la description. Les armoires peuvent être munies d'une serrure en option.

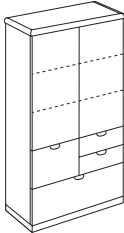
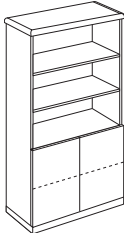
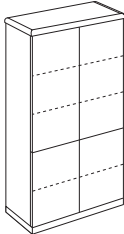
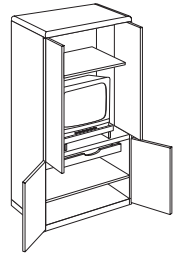
The 84" high units are equipped with one more shelf than indicated in the description. An optional lock is available for the cabinets.

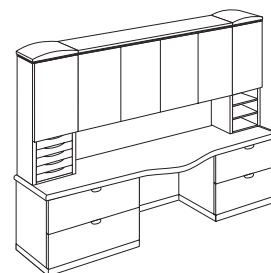

TP

TPW
Option

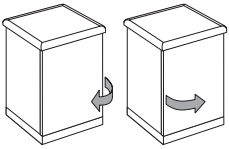
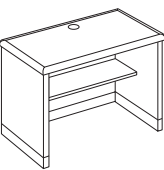
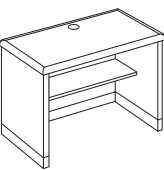
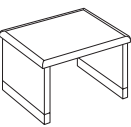
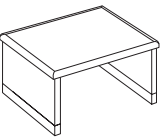
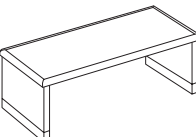
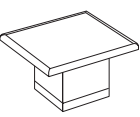
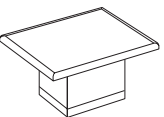
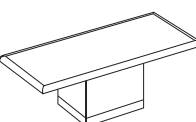
Pour obtenir un dessus décoratif, ajouter **-TP** ou **-TPW** au code du meuble (voir prix - page 31). Ex.: AR/15-20-**TP**

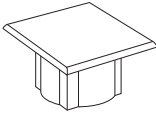
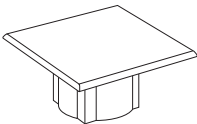
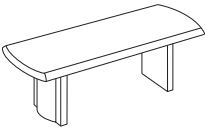
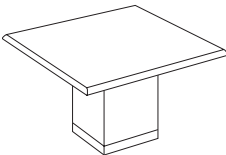
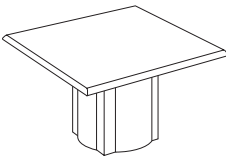
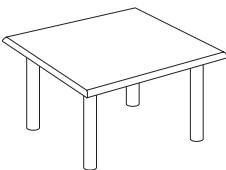
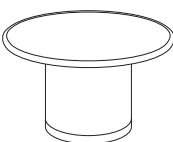

*To obtain a decorative top, add **-TP** or **-TPW** to the product code (see price - page 31). Ex.: AR/15-20-**TP***

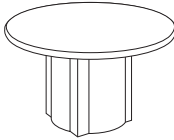
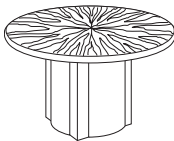
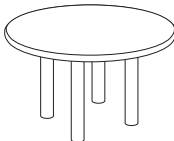

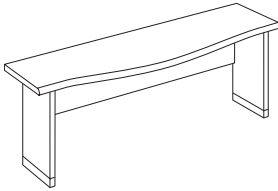
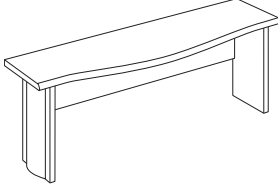
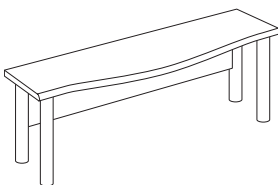
MODÈLE MODEL	DESCRIPTION DESCRIPTION	LARG. WIDTH	PROF. DEPTH	HAUT. HEIGHT	POIDS WEIGHT lbs - lbs	VOLUME VOLUME p ³ -ft ³	CODE CODE	PRIX PRICE
	Armoire fermée-classeur modulaire. 2 tablettes réglables, 1/2 tiroir	30" 36"	20" 20"	72" 72"	275 295	32 38	AR _ /15-20 AR _ /15L-20	3830 3980
	filrière, 2 tiroirs utilitaires et 1 tiroir filière.	30" 36"	24" 24"	72" 72"	305 325	38 44	AR _ /15-24 AR _ /15L-24	3980 4110
	<i>Closed bookcase-modular file. 2 adjustable shelves, half filing</i>	30" 36"	20" 20"	84" 84"	305 325	37 44	AR _ /15H-20 AR _ /15LH-20	4110 4180
	<i>drawer, 2 utility drawers and 1 file drawer.</i>	30" 36"	24" 24"	84" 84"	320 335	44 52	AR _ /15H-24 AR _ /15LH-24	4180 4380
	Armoire ouverte-armoire fermée. 3 tablettes réglables.	30" 36"	20" 20"	72" 72"	240 260	32 38	AR _ /22-20 AR _ /22L-20	2520 2660
		30" 36"	24" 24"	72" 72"	270 290	38 44	AR _ /22-24 AR _ /22L-24	2660 2830
	<i>Open bookcase-closed bookcase.</i>	30" 36"	20" 20"	84" 84"	270 290	37 44	AR _ /22H-20 AR _ /22LH-20	2880 3040
	<i>3 adjustable shelves.</i>	30" 36"	24" 24"	84" 84"	285 300	44 52	AR _ /22H-24 AR _ /22LH-24	3040 3190
	Double armoire fermée. 3 tablettes réglables.	30" 36"	20" 20"	72" 72"	260 280	32 38	AR _ /23-20 AR _ /23L-20	3120 3260
		30" 36"	24" 24"	72" 72"	290 310	38 44	AR _ /23-24 AR _ /23L-24	3260 3410
	<i>Double closed bookcase. 3 adjustable shelves.</i>	30" 36"	20" 20"	84" 84"	290 310	37 44	AR _ /23H-20 AR _ /23LH-20	3410 3630
		30" 36"	24" 24"	84" 84"	305 320	44 52	AR _ /23H-24 AR _ /23LH-24	3630 3770
		30" 36"	24" 24"	72" 72"	300 315	36 42	AR _ /23TV AR _ /23TVL	4990 5050
	Armoire audiovisuelle. 2 portes escamotables, 2 tablettes réglables, 1 tablette coulissante avec carrousel pour téléviseur et 1 tiroir pour cassettes VCR.	30" 36"	24" 24"	84" 84"	315 330	42 49	AR _ /23TVH AR _ /23TVLH	5270 5410
	<i>Audio-video cabinet. 2 pocket doors, 2 adjustable shelves, 1 sliding shelf with revolving tray for television and VCR cassettes drawer.</i>							



MODÈLE MODEL	DESCRIPTION DESCRIPTION	LARG. WIDTH	PROF. DEPTH	HAUT. HEIGHT	POIDS WEIGHT lbs -lbs	VOLUME VOLUME p ³ -ft ³	CODE CODE	PRIX PRICE
	Dessus décoratif plat pour modules de rangement. Prix au pied linéaire.	XX	15"				AR/TP-__ 15	70
		XX	20"				AR/TP-__ 20	80
		XX	24"				AR/TP-__ 24	90
	<i>Decorative flat top for storage units. Price per linear foot.</i>							
	Dessus décoratif arrondi pour modules de rangement.	18"	15"				AR/TPW-1815	200
		18"	20"				AR/TPW-1820	250
		18"	24"				AR/TPW-1824	310
			30"	20"			AR/TPW-3020	420
			30"	24"			AR/TPW-3024	530
		<i>Decorative bow top for storage units.</i>	36"	20"				AR/TPW-3620
		36"	24"				AR/TPW-3624	660
	Dessus décoratif arrondi de gauche pour modules de rangement. Prix unitaire.	18"	15"				AR/TPCL-1815	110
		20"	20"				AR/TPCL-2020	150
		24"	24"				AR/TPCL-2424	200
	Pour dessus de droite (AR/TPCR-1815) <i>Left round corner top for storage units. Price per unit. For right top (AR/TPCR-1815)</i>							
	Corniche décorative de centre pour modules de rangement. Prix au pied linéaire.	XX	15"				AR/TPB-__ 15	250
		XX	20"				AR/TPB-__ 20	300
		XX	24"				AR/TPB-__ 24	330
	Indiquer l'emplacement. <i>Decorative centre top for storage units. Price per linear feet. Indicate height.</i>							

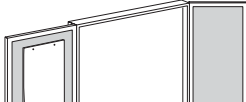
MODÈLE MODEL	DESCRIPTION DESCRIPTION	LARG. WIDTH	PROF. DEPTH	HAUT. HEIGHT	POIDS WEIGHT lbs -lbs	VOLUME VOLUME p ³ -ft ³	CODE CODE	PRIX PRICE
 <p>L R</p>	Table de téléphone. 1 tablette réglable.	18 1/2"	20"	29"	60	9	AR _ /TTCL-1820	1270
	<i>Telephone table. 1 adjustable shelf.</i>	18 1/2"	20"	29"	60	9	AR _ /TTCR-1820	1270
	Table d'imprimante.	36"	24"	29"	125	18	AR _ /VDT-3624	1270
	<i>Printer table.</i>	42"	24"	29"	135	21	AR _ /VDT-4224	1360
	Table d'imprimante avec roulettes.	36"	24"	29"	125	18	AR _ /VDTR-3624	1410
	<i>Printer table with casters.</i>	42"	24"	29"	135	21	AR _ /VDTR-4224	1510
	Table de bout.	24"	24"	16"	60	7	AR _ /CT-2424-16	940
	<i>End table.</i>	24"	24"	20"	65	9	AR _ /CT-2424-20	1030
	Table de coin.	30"	30"	16"	70	11	AR _ /CT-3030-16	1070
	<i>Corner table.</i>	30"	30"	20"	75	14	AR _ /CT-3030-20	1170
	Table à café.	48"	24"	16"	80	14	AR _ /CT-4824-16	1190
	<i>Coffee table.</i>	48"	24"	20"	90	17	AR _ /CT-4824-20	1260
	Table de bout avec base cube.	24"	24"	16"	60	8	AR _ /CTC-2424-16	1250
	<i>End table with cube base.</i>	24"	24"	20"	65	10	AR _ /CTC-2424-20	1390
	Table de coin avec base cube.	30"	30"	16"	75	11	AR _ /CTC-3030-16	1470
	<i>Corner table with cube base.</i>	30"	30"	20"	80	14	AR _ /CTC-3030-20	1580
	Table à café avec base cube.	48"	24"	16"	90	14	AR _ /CTC-4824-16	1830
	<i>Coffee table with cube base.</i>	48"	24"	20"	100	17	AR _ /CTC-4824-20	1930

MODÈLE MODEL	DESCRIPTION DESCRIPTION	LARG. WIDTH	PROF. DEPTH	HAUT. HEIGHT	POIDS WEIGHT lbs -lbs	VOLUME VOLUME p ³ -ft ³	CODE CODE	PRIX PRICE
	Table de bout avec base Prima. <i>End table with Prima base.</i>	24"	24"	16"	60	7	AR _ /CTP-2424-16	1410
		24"	24"	20"	65	9	AR _ /CTP-2424-20	1550
	Table de coin avec base Prima. <i>Corner table with Prima base.</i>	28"	28"	16"	70	10	AR _ /CTP-2828-16	1550
		28"	28"	20"	75	12	AR _ /CTP-2828-20	1690
	Table à café avec base Prima. <i>Coffee table with Prima base.</i>	48"	24"	16"	80	14	AR _ /CTP-4824-16	1970
		48"	24"	20"	90	17	AR _ /CTP-4824-20	2110
	Table carré avec base cube. <i>Square table with cube base.</i>	42"	42"	29"	100	36	AR _ /STC-4242	2280
		48"	48"	29"	120	46	AR _ /STC-4848	2550
	Table carré avec base Prima. <i>Square table with Prima base.</i>	42"	42"	29"	100	36	AR _ /STP-4242	2400
		48"	48"	29"	120	46	AR _ /STP-4848	2670
	Table carré avec 4 pattes. <i>Square table with 4-legs.</i>	42"	42"	29"	100	36	AR _ /ST4-4242	2020
		48"	48"	29"	120	46	AR _ /ST4-4848	2400
	Table ronde avec base cylindrique. <i>Round table with drum base.</i>	36" dia.		29"	110	16	AR _ /RT-36	2090
		42" dia.		29"	120	18	AR _ /RT-42	2350
		48" dia.		29"	140	20	AR _ /RT-48	2740
	Table ronde avec base cylindrique. Placage " Sunburst ". <i>Round table with drum base. "Sunburst" veneer.</i>	36" dia.		29"	110	16	AR _ /RT-36-S	2350
		42" dia.		29"	120	18	AR _ /RT-42-S	2620
		48" dia.		29"	140	20	AR _ /RT-48-S	3000

MODÈLE MODEL	DESCRIPTION DESCRIPTION	LARG. WIDTH	PROF. DEPTH	HAUT. HEIGHT	POIDS WEIGHT lbs -lbs	VOLUME VOLUME p ³ -ft ³	CODE CODE	PRIX PRICE
	Table ronde	36" dia.		29"	90	14	AR _/RTP-36	2530
	avec base Prima.	42" dia.		29"	110	16	AR _/RTP-42	2820
		48" dia.		29"	120	18	AR _/RTP-48	3250
	<i>Round table with Prima base.</i>							
	Table ronde	36" dia.		29"	90	14	AR _/RTP-36-S	2830
	avec base Prima.	42" dia.		29"	110	16	AR _/RTP-42-S	3120
	Placage " Sunburst ".	48" dia.		29"	120	18	AR _/RTP-48-S	3560
	<i>Round table with Prima base. "Sunburst" veneer.</i>							
	Table ronde	36" dia.		29"	90	14	AR _/RT4-36	2820
	avec 4 pattes.	42" dia.		29"	110	16	AR _/RT4-42	3110
		48" dia.		29"	120	18	AR _/RT4-48	3520
	<i>Round table with 4-legs.</i>							
	Table ronde	36" dia.		29"	90	14	AR _/RT4-36-S	3110
	avec 4 pattes.	42" dia.		29"	110	16	AR _/RT4-42-S	3420
	Placage " Sunburst ".	48" dia.		29"	120	18	AR _/RT4-48-S	3840
	<i>Round table with 4-legs. "Sunburst" veneer.</i>							
	Console.	60"	15"	29"	100	20	AR _/CN-6015	1950
		72"	15"	29"	125	24	AR _/CN-7215	2310
	<i>Console.</i>							
	Console	60"	15"	29"	105	20	AR _/CNP-6015	2260
	avec base Prima.	72"	15"	29"	130	24	AR _/CNP-7215	2620
	<i>Console with Prima base.</i>							
	Console	60"	15"	29"	85	20	AR _/CN4-6015	2460
	avec 4 pattes.	72"	15"	29"	110	24	AR _/CN4-7215	2750
	<i>Console with 4-legs.</i>							

L'unité tableau-marqueur est disponible en différents finis et peut être équipée de plusieurs options.

The markerboard unit is available in different finishes and can be supplied with several options.

MODÈLE MODEL	DESCRIPTION DESCRIPTION	LARG. WIDTH	PROF. DEPTH	HAUT. HEIGHT	POIDS WEIGHT lbs -lbs	VOLUME VOLUME p ³ -ft ³	CODE CODE	PRIX PRICE
	Unité tableau-marqueur.	36"	4"	36"	75	4	AR/VB-RL-3636	1310
	Babillard en liège sur	48"	4"	48"	130	7	AR/VB-RL-4848	1630
	chaque porte et tableau	60"	4"	48"	150	9	AR/VB-RL-6048	2260
	magnétique.	72"	4"	48"	180	11	AR/VB-RL-7248	2550
	Chants droits (RL).							

*Markerboard unit.
Cork tackboard on each door
and magnetic markerboard.
Straight edges (**RL**).*

Unité tableau-marqueur.	36"	4"	36"	75	4	AR _ /VB-SE-3636	1580
Babillard en liège sur	48"	4"	48"	130	7	AR _ /VB-SE-4848	2000
chaque porte et tableau	60"	4"	48"	150	9	AR _ /VB-SE-6048	2670
magnétique.	72"	4"	48"	180	11	AR _ /VB-SE-7248	3250
Chants formés (SE).							

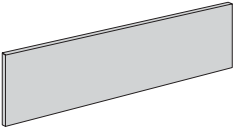
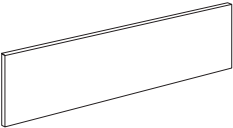
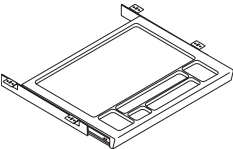
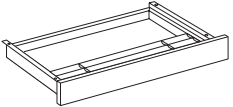
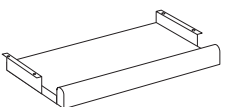

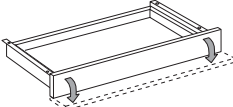
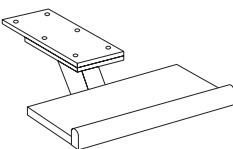
*Markerboard unit.
Cork tackboard on each door
and magnetic markerboard.
Shaped edges (**SE**).*

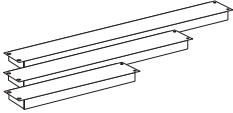
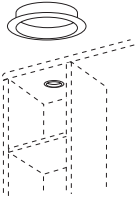
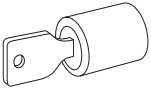




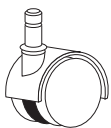
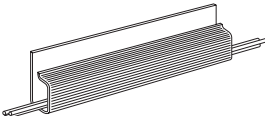
OPTIONS (Ajoutez au prix de liste - Add to list price)

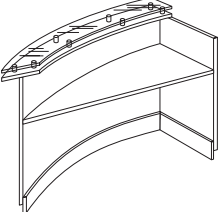
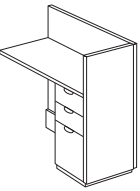
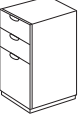

Écran de projection.	36"		36"			AC/PS-36	230
<i>Projection screen.</i>	48"		48"			AC/PS-48	280
	60"		48"			AC/PS-60	460
	72"		48"			AC/PS-72	500
Babillard en tissu.	36"		36"			AC/FD-36	260
<i>Fabric tackboard.</i>	48"		48"			AC/FD-48	310
	60"		48"			AC/FD-60	350
	72"		48"			AC/FD-72	420
Insertion dans les portes.	36"		36"			AC/DI-36	230
<i>Doors inlay.</i>	48"		48"			AC/DI-48	310
	60"		48"			AC/DI-60	350
	72"		48"			AC/DI-72	400
Serrure.						AC/LOCK	120
<i>Lock.</i>							
Bloc de conférence additionnel.						AC/FC	60
<i>Additional flip chart.</i>							
Coupe-papier.						AC/PC	60
<i>Paper-cutter.</i>							

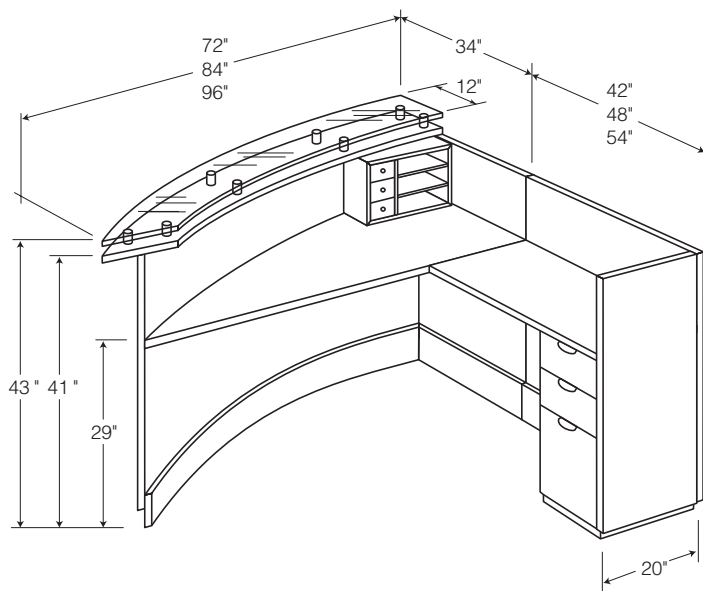
Chaque unité est équipée d'un tableau magnétique en porcelaine, un crayon indicateur, une efface, quatre marqueurs couleurs et un ensemble de fixations murales.

The markerboard unit is supplied with porcelaine magnetic board, cork over doors, flip chart, pointer, eraser, four color markers and shipped with mounting brackets.

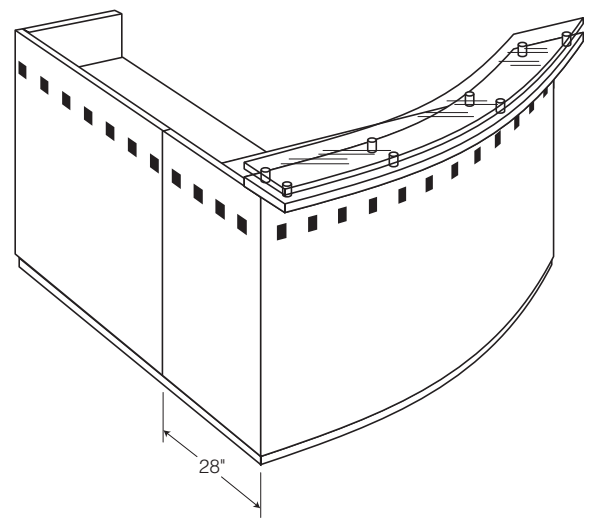
MODÈLE MODEL	DESCRIPTION DESCRIPTION	LARG. WIDTH	PROF. DEPTH	HAUT. HEIGHT	POIDS WEIGHT lbs - lbs	VOLUME VOLUME p ³ -ft ³	CODE CODE	PRIX PRICE	
	Babillard pour huches "OCH et WCH". Prix pour tissu	84"	1"	24"			AC/TK-2484	495	
	Grade 1 et C.O.M.	78"	1"	24"			AC/TK-2478	475	
		72"	1"	24"			AC/TK-2472	440	
		60"	1"	24"			AC/TK-2460	420	
	<i>Tackboard for "OCH and WCH" overhead cabinets.</i>	48"	1"	24"			AC/TK-2448	400	
	<i>Price for Grade 1 and C.O.M. fabric.</i>	36"	1"	24"			AC/TK-2436	350	
	Panneau de bois arrière pour huches "WCH".	84"	1"	24"			AC/TW-2484	650	
	Prix pour bois - grade 1.	78"	1"	24"			AC/TW-2478	580	
		72"	1"	24"			AC/TW-2472	520	
		60"	1"	24"			AC/TW-2460	460	
	<i>Wooden back panel for "WCH" overhead cabinets.</i>	48"	1"	24"			AC/TW-2448	330	
	<i>Price for wood - Grade 1</i>	36"	1"	24"			AC/TW-2436	260	
	Tiroir central compartimenté.	22"	18"	1 1/2"	10		AC/CD	360	
	<i>Molded center drawer</i>								
	Tiroir central en bois avec plumier.	26"	22"	1 1/2"	10		AC/CDW	570	
	<i>Wood center drawer with pencil tray.</i>								
	Tablette coulissante pour clavier.	23"	11"	3"	10		AC/CS-22	220	
	Finis : noir (CS)	23-29"	11"	3"	11		AC/CS-28	360	
	bois (CSW)	22"	12"	3"	10		AC/CSW-22	440	
	bois arrondi (CSWW)	28"	12"	3"	11		AC/CSW-28	520	
	CS ou/or CSW	<i>Keyboard drawer.</i>	22"	14"	3"	10		AC/CSWW-22	550
		<i>Finishes : black (CS)</i>	28"	14"	3"	11		AC/CSWW-28	620
	<i>wood (CSW)</i>								
CSWW	<i>curved wood (CSWW)</i>								
	Tiroir coulissant pour clavier.	30"	16"	3"	15		AC/CSDW-30	640	
	Finis : bois (CSDW)	36"	16"	3"	17		AC/CSDW-36	770	
	<i>Keyboard drawer.</i>								
	<i>Finishes : wood (CSDW)</i>								
	Tablette escamotable pour clavier. Bras articulé.	23"	11"		20		AC/KAS-22	400	
	Finis : noir (KAS)	23-29"	11"		21		AC/KAS-28	630	
	bois (KASW)	22"	12"		20		AC/KASW-22	580	
		28"	12"		21		AC/KASW-28	640	
	<i>Retractable keyboard shelf.</i>								
	<i>Articulated arm.</i>								
	<i>Finishes : black (KAS)</i>								
	<i>wood (KASW)</i>								

MODÈLE MODEL	DESCRIPTION DESCRIPTION	LARG. WIDTH	PROF. DEPTH	HAUT. HEIGHT	POIDS WEIGHT lbs -lbs	VOLUME VOLUME p ³ -ft ³	CODE CODE	PRIX PRICE
	Lampe de travail. Fil de 8'.	25 1/2"	5 1/2"	2"	6		AC/L-24	330
	Tubes fluorescents inclus.	37 1/2"	5 1/2"	2"	9		AC/L-36	430
	Fini noir.	49 1/2"	5 1/2"	2"	11		AC/L-48	520
<i>Task light. 8' cord. Fluorescent tubes included. Black finish.</i>								
	Lampe DEL pour armoire. Fini noir (-B) ou métal brossé (-A)	3" dia.					AC/LED	390
<i>LED light for bookcase. Black finish (-B) or brushed metal (-A)</i>								
	Serrure. Lock.						AC/LOCK	80
	Capuchon de filerie.	2 3/8" dia.					AC/LWC-1	50
	Plastique noir.	3 1/8" dia.					AC/LWC-2	50
		2 3/8"	4"				AC/LWC-3	70
<i>Grommet. Black plastic.</i>								
	Capuchon de filerie. Métal noir.	2 7/16" dia.					AC/LWC-4	80
<i>Grommet. Black metal.</i>								
	Roulettes pour caissons. 4 roulettes avec frein. Fini noir.	2" dia		2 1/2"			AC/CP	130
<i>Casters for pedestals. 4 casters with brake. Black finish.</i>								
	Gaine électrique horizontale. Section de 36".	36"	1"	1 1/2"			AC/WMRH	40
<i>Horizontal wire manager racetrack. Per 36" section.</i>								

MODÈLE MODEL	DESCRIPTION DESCRIPTION	LARG. WIDTH	PROF. DEPTH	HAUT. HEIGHT	POIDS WEIGHT lbs -lbs	VOLUME VOLUME p ³ -ft ³	CODE CODE	PRIX PRICE
	Bureaux de réception gauche.	72"	34"	43"			GD/7228-L	4240
	Comptoir en vitre ou en granit (non inclus).	84"	34"	43"			GD/8428-L	4800
	Pour bureau réception droit, (GD/7228- R)	96"	34"	43"			GD/9628-L	5930
	<i>Left gallery desk. Glass or granit counter (not included). For right gallery desk, (GD/7228-R)</i>						Note : Le prix n'inclut pas la vitre ou le granit. Note : Glass or granit not included in the price.	
	Retour droit avec caisson tout usage.	42"	20"	41"			GD/4220-A	2670
	Pour retour gauche, (GD/ A -4220)	48"	20"	41"			GD/4820-A	2960
		54"	20"	41"			GD/5420-A	3250
	<i>Right return with utility pedestal. For left return, (GD/A-4220)</i>							
	Caisson tout usage.	15"	20"	28"			GD/A	1400
	<i>Utility pedestal.</i>							
	Trieur à papier avec 3 tiroirs de rangement.	16"	8 1/2"	11"			GD/TR	900
	<i>Paper tray with 3 storage drawers.</i>							



VUE ARRIERE / BACK VIEW



VUE AVANT / FRONT VIEW

Prix et termes

Les prix indiqués sont des prix de détail suggérés, F.A.B. notre usine, et sont sujets à changement sans préavis. Ils sont fermes et définitifs après l'acceptation de la commande.

Les conditions : net 30 (trente) jours après la date de la facturation. Si les termes ne sont pas respectés, ceci engendrera une perte de cote de crédit et entraînera les frais de collection encourus. Artelite inc. se réserve le droit d'exiger un dépôt avec la commande ou avant la livraison de la marchandise.

Un dépôt de 50% est requis pour tout item non standard.

Note: Les dessins d'atelier prévalent toutes spécifications ou changements.

Commandes

Toute commande est sujette à l'approbation d'Artelite inc. et est considérée finale. Les confirmations de commande liant les parties confirment les prix, les termes et les dates de livraison anticipées.

Changements et annulations

Tout changement à une commande ou annulation doit être fait par écrit et est sujet à notre approbation. Artelite inc. se réserve le droit de facturer 25% pour la partie de commande déjà exécutée. Tout changement à une commande entraînant des modifications aux dessins retardera les délais de livraison. Les commandes de produits ou finis non-standard ne peuvent être annulées.

Entreposage

Des frais d'entreposage seront appliqués pour tout article non reçu par le client une semaine après la date prévue pour la livraison.

Expéditions

Les marchandises sont remises au transporteur en excellente condition. La responsabilité d'Artelite inc. cesse à partir de la prise en charge par le transporteur. Ce dernier sera choisi par Artelite inc. à moins d'indication contraire. Les réclamations pour commandes incomplètes ou marchandise endommagée doivent être présentées directement à la compagnie de transport et doivent être inscrites sur votre copie de connaissance.

Retour de marchandise

Toute marchandise retournée pour réparation ou crédit doit nous parvenir port payé et accompagnée d'un numéro d'autorisation de retour. Si cette procédure n'est pas suivie, la marchandise ne sera pas acceptée à l'usine et sera réexpédiée à vos frais sans autre formalité. Dans le cas d'un défaut de fabrication, la réclamation doit être faite dans les 10 (dix) jours, et la marchandise doit nous parvenir dans les 15 (quinze) jours suivant la réception du numéro d'autorisation de retour.

Entrée des commandes

Pour nous faciliter l'entrée de commandes et accélérer la livraison, assurez-vous d'avoir tous les détails suivants :

- | | |
|---------------------------------------|--|
| • numéro de modèle complet | • spécifications détaillées, si requises |
| • quantité | • choix de tissus |
| • description | • localisation de passe-fil |
| • dimensions | • étiquetage |
| • essence de bois / couleur / fini | • prix |
| • échantillon de couleur, si spéciale | • informations pour livraison et/ou installation |

Les commandes de produits spéciaux doivent porter notre numéro de soumission ainsi que les dessins d'atelier approuvés.

Informations générales

Tous les produits d'Artelite inc. sont fabriqués avec des produits supérieurs, utilisant le placage de qualité architecturale. Artelite inc. se réserve le droit de modifier les designs, les matériaux, la construction ou les dimensions sans préavis. Les poids et les volumes indiqués sont approximatifs.

Spéciaux

Bien que nous ayons un éventail de produits variés, nous offrons aussi des spéciaux pour des contrats spécifiques. Notre département technique est à votre disposition pour vous aider à réaliser ces projets.

Finis

La plupart de nos produits sont disponibles dans 10 (dix) essences de bois et 21 (vingt-et-un) finis. Des finis spéciaux sont offerts moyennant un supplément. Les placages de bois utilisés peuvent présenter des différences naturelles de veinage ou teinte.

Garantie

Tous les produits manufacturés par Artelite inc. sont garantis contre tout vice de fabrication pour une période d'un an. La garantie structurelle est pour une période de 5 (cinq) ans.

Prices and terms

All prices shown are list prices, F.O.B. our factory, and are subject to changes without prior notice. They are firm and final after acceptance of the order. Terms are net 30 (thirty) days after invoicing date. Credit will be offered only to accredited buyers with good credit references. Failure to meet terms will result in loss of credit terms and collection cost of an attorney. Artelite inc. reserves the right to require a deposit with order or before shipment of the merchandise.

A 50% deposit is required for non-standard orders.

Orders

All orders are subject to acceptance by Artelite inc. and are considered final. Our order confirmations are formally acknowledged confirming prices terms and anticipated delivery date.

Changes and cancellations

Changes to orders or cancellations may be made in writing and are subject to acceptance by Artelite inc.. Artelite inc. reserves the right to charge 25% for the work in process or a restocking charge. Any product modifications resulting in certain changes to drawings may warrant scheduling delays. Orders of non-standard products or finish cannot be cancelled once released to manufacturing.

Storage

Orders that are produced and ready for shipment will be placed in storage at customer's expense, one week after the expected delivery date. Artelite inc. is not responsible for storage of products due to delays at the customer site which is out of our control.

Shipping

All furniture is shipped in excellent condition. Artelite's responsibility stops when the goods are accepted by the carrier. The carrier is chosen by Artelite unless otherwise stated. All claims concerning incomplete orders or damage must be presented directly to the carrier and clearly noted on the shipping bill of lading.

Returned goods

Goods returned for repair or credit must be shipped to us on a prepaid basis and accompanied by a return authorization number. If this procedure is not followed, the merchandise will not be accepted at factory and will be returned at your cost. All claims concerning workmanship or defects must be done within 15 (fifteen) days following receipt of the return authorization number.

Order entry

To assist in processing your order, be assured that all information required is included on your purchase order:

- | | |
|-------------------------------------|--|
| • complete model number | • detailed specifications, if required |
| • quantity per item | • fabric selection |
| • description of item | • grommet location |
| • dimensions | • tagging information |
| • wood species / color / finish | • price |
| • special color sample, if required | • shipping and/or installation information |

Special orders must include our special quotation number and approved engineering drawings.

General informations

Artelite inc. products are constructed of superior materials using architectural grade veneers. Artelite reserves the right to make any changes in product design, materials, construction or dimensions of its products without prior notice. Weight and measures are approximate.

Specials

Although our product offering is comprehensive, special items and custom-made contracts are available. We provide a complete engineering service to assist in securing these special projects.

Finishes

Most of our products are available in 10 (ten) wood species and 21 (twenty-one) finishes. Special custom blended wood finishes are available on request, at extra charge. It should be noted that a difference can occur due to the variation in tone and color of select figured woods and veneers.

Warranty

All Artelite products are guaranteed for a period of one full year against defective materials and workmanship. A five year structural warranty applies to all Artelite inc. products.



10251, boul Ray-Lawson, Montréal (Québec) Canada H1J 1L6
514 493 6113 1 800 737 5137 Fax 514 493 3422
info@artelite.com ▲ www.artelite.com